



ROMANIA  
JUDETUL SIBIU  
PRIMARIA COMUNEI MOSNA  
Nr 32/26.01.2012

CATRE,  
DIRECTIA GENERALA A FINANTELOR PUBLICE SIBIU

Alaturat va inaintam bilantul contabil la data de 31.12.2011 privind executia bugetara pe trim IV din cadrul Consiliului Local Mosna, cetrificand totodata ca cele inscrise in darea de seama sunt si se bazeaza pe evidentele si realizarile tinute la zi in conformitate cu reglementarile in vigoare.

Primar,  
Roba Eugen


Contabil,  
Plotuna Liliana



BILANT  
31.12.2011

pag.: 1 - lei -

COD	DENUMIRE INDICATORI	SOLD LA INCEPUTUL PERIOADEI	SOLD LA SFARSITUL PERIOADEI
01003	1.Active fixe necorporale (ct.203+205+206+208+233-280-290-293*)	180.409	297.271
01004	2.Instalatii tehnice, mijloace de transport, animale, plantatii, mobilier, aparatura birotica si alte active corporale (ct.213+214+231-281-291-293*)	1.672.444	1.641.690
01005	3.Terenuri si cladiri (ct.211+212+231 -281-291-293*)	7.511.154	7.628.065
01007	5.Active financiare necurente (investitii pe termen lung) peste un an (ct.260+265 +2671+2672+2673+2675+2676+2678+2679-296) din care:	600	15.600
01008	Titluri de participare (ct.260-296)	600	15.600
01015	7.TOTAL ACTIVE NECURENTE (rd.03+04+05+06 +07+09)	9.364.607	9.582.626
01019	1.Stocuri (ct.301+302+303+304+305+307+ 309+331+332+341+345+346+347+349+351+ 354+356+357+358+359+361+371+381+/-348 +/-378-391-392-393-394-395-396-397-398)	709.837	727.439
01021	Creante din operatiuni comerciale, avansuri si alte decontari (ct.232+234+409+4111+4118+413+418+425+ +4282+4611+473**+481+482+483-4911-4961 +5128) din care:	252.784	859.730
01022	Creante comerciale si avansuri (ct.232 +234+409+4111+4118+413+418+4611-4911- 4961)		688.994
01023	Creante bugetare (ct.431**+437**+4424+ 4428**+444**+446**+4482+461+463+464+ +465+4664+4665+4669+481**+482**-497) din care:	1.138.365	299.267
01024	Creantele bugetului generale consolidat (ct.463+464+465+4664+4665+4669-497)	1.099.073	299.267
01030	Total creante curente (rd.21+23+25+27)	1.391.149	1.158.997
01033	Conturi la trezorerie, casa, alte valori avansuri de trezorerie (ct.510+5121+5125+ 5131+5141+5151+5153+5161+5171+5187+5201+ 5211+5212+5213+5221+5222+523+5251+5252+5253 +526+527+528+5291+5292+5293+5294+5299+5311 +532+542+550+551+552+553+554+555+556+557 +5581+5582+5591+5601+5602+561+562+5711 +5712+ 5713+5714+5741+5742+5743+5744) din care:	146.149	1.000.764
01035	Conturi la institutii de credit, casa, avansuri de trezorerie (ct.5112+5121+ 5124+5125+5131+5132+5141+5142+5151+ 5152+5153+5161+5162+5171+5172+5187+)		



COD	DENUMIRE INDICATORI	SOLD LA INCEPUTUL PERIOADEI	SOLD LA SFARSITUL PERIOADEI
	5314+5411+5412+542+550+5601+5602 +5583+5592)din care:	9.056	10.873
01040	Total disponibilitati (rd.33+35)	155.205	1.011.637
01045	7.TOTAL ACTIVE CURENTE (rd.19+30+31+40+ 41+42)	2.256.191	2.898.073
01046	8.TOTAL ACTIVE (rd.15+45)	11.620.798	12.480.699
01055	3.Provizioane (ct.151)		628.000
01058	TOTAL DATORII NECURENTE (rd.52+54+55)		628.000
01060	1.Datorii comerciale, avansuri si alte decontari (ct.401+403+4041+405+408+ 419+4621+473+481+482+483+269+509+ 5128) din care:	252.784	170.736
01062	2.Datorii catre bugete (ct.431+437+440+441+4423+4428+444+446+ 4481+4555+4671+4672+4673+4674+4675+ +4679+473+481+482)din care:	729.110	697.795
01063	Datoriile institutiilor publice catre bugete (ct.431+437+4423+4428+444+446 4481)	41.233	697.795
010631	Contributii sociale(ct.431+437)	32.757	42.059
01065	3.Datorii din operatiuni cu Fonduri externe nerambursabile si fonduri de la buget, alte datorii catre alte organisme internationale (ct.4502+4504+4506+4512 +4514+4516+4521+4522+4532+4542+4544+ 4552+4554+4564+4584+4585+459+473+462+ 4546+475)		78.345
01072	6.Salariile angajatilor (ct.421+423+426+4271+4273+4281)	74.501	77.728
01078	10.TOTAL DATORII CURENTE (rd.60+62+65+70+71+72+73+74+75)	1.056.395	1.024.604
01079	11.TOTAL DATORII (rd.58+78)	1.056.395	1.652.604
01080	12.ACTIVE NETE = TOTAL ACTIVE - TOTAL DATORII = CAPITALURI PROPRII (rd.80=rd.46-79=rd.90)	10.564.403	10.828.095
01084	1.Rezerve, fonduri (ct.100+101+102+103+104+105+106+131+ 132+133+134+135+136+137+1391+1392+ 1393+1394+1396+1399)	8.515.296	7.702.881
01085	2.Rezultatul repörtat (ct.117-sold creditor)	4.739.176	3.413.390
01088	5.Rezultatul patrimonial al exercitiului (ct121- sold debtor)	2.690.069	288.176
01090	6.TOTAL CAPITALURI PROPRII (rd.84+85-86+87-88)	10.564.403	10.828.095

Conducatorul institutiei

Conducatorul compartimentului  
financiar- contabil


CONTUL DE REZULTAT PATRIMONIAL

31.12.2011

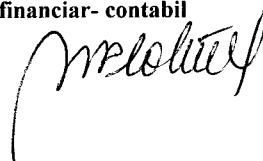
pag.: 1 - lei -

COD	DENUMIRE INDICATORI	An precedent	An curent
02002	Venituri din impozite, taxe, contributii de asigurari si alte venituri ale bugetelor (ct.730+731+732+733+734+735+736+739+745+746+750+751)	3.515.025	3.353.274
02003	Venituri din activitati economice (ct.701+702+703+704+705+706+707+708 +/- 709)		82.136
02004	Finantari, subventii, transferuri, alocatii bugetare cu destinatie speciala (ct.770+771+772+773+774+775+776+778+779)	225.683	182.900
02005	Alte venituri operationale (ct.714+718+719+721+722+781)		52.708
02006	TOTAL VENITURI OPERATIONALE (rd.02+03+04+05)	3.740.708	3.671.018
02008	Salarii si contributiile sociale aferente angajatilor (ct.641+642+645+646+647)	1.556.738	1.396.625
02009	Subventii si transferuri (ct.670+671+672+673+674+675+676+677+678+679)	570.648	326.834
02010	Stocuri, consumabile, lucrari si servicii executate de terti (ct.601+602+603+606+607+608+609+610+611+612+613+614+622+623+624+626+627+628+629)	756.987	1.205.759
02011	Cheltuieli de capital, amortizari si provizioane (ct.681+682+689)	3.681.876	1.029.976
02013	TOTAL CHELTUIELI OPERATIONALE (RD.08+09+10+11+12)	6.566.249	3.959.194
02016	-DEFICIT (rd.13-rd.06)	2.825.541	288.176
02017	IV.VENITURI FINANCIARE (ct.763+764+765+766+767+768+769+786)	65.720	
02018	V. CHELTUIELI FINANCIARE (ct.663+664+665+666+667+668+669+686)	69.363	
02021	-DEFICIT (rd.18-rd.17)	3.643	
02024	-DEFICIT (rd.16+21-15-20)	2.829.184	288.176
02032	- DEFICIT (rd.24+29-23-28)	2.829.184	288.176

Conducatorul institutiei




Conducatorul compartimentului  
financiar- contabil



## SITUATIA FLUXURILOR DE TREZORERIE la data de 31/12/2011

Cod 03

1 2 3 4 5 6 7 8

DENUMIREA INDICATORULUI	COD RAND	Total	5311	7701	7702	7703	7704	7705	Alte
I. NUMERAR DIN ACTIVITATEA OPERATIONALA	01	0	0	0	0	0	0	0	0
1. Incasari	02	5.562.947	616.191	0	0	0	0	0	4.946.756
2. Plati	03	3.707.343	616.191	0	2.824.903	0	0	0	3.091.152
3. Numerar net din activitatea operationala	04	1.855.604	0	0	2.824.903	0	0	0	1.855.604
II. NUMERAR DIN ACTIVITATEA DE INVESTITII	05	0	0	0	0	0	0	0	0
1. Incasari	06	584.272	0	0	540.285	0	0	0	584.272
2. Plati	07	1.585.262	0	0	494.787	0	0	0	1.585.262
3. Numerar net din activitatea de investitii	08	-1.000.990	0	0	-45.498	0	0	0	-1.000.990
III. NUMERAR DIN ACTIVITATEA DE FINANTARE	09	0	0	0	0	0	0	0	0
1. Incasari	10	1	0	0	0	0	0	0	1
2. Plati	11	0	0	0	0	0	0	0	0
3. Numerar net din activitatea de finantare	12	1	0	0	0	0	0	0	1
IV. CRESTEREA (DESCRESTEREA) NETA DE NUMERAR SI ECHIVALENT DE NUMERAR	13	854.615	0	0	2.779.405	0	0	0	854.615
V. NUMERAR SI ECHIVALENT DE NUMERAR LA INCEPUTUL ANULUI	14	146.149	0	0	0	0	0	0	146.149
VI. NUMERAR SI ECHIVALENT DE NUMERAR LA SFARSITUL PERIOADEI, din care:	15	1.000.764	0	0	2.779.405	0	0	0	1.000.764

Conducatorul institutiei

Conducatorul compartimentului financiar - contabile

Viza trezorerie




Handwritten signatures and stamps at the bottom of the page, including a circular stamp and several handwritten marks.

## SITUATIA FLUXURILOR DE TREZORERIE la data de 31/12/2011

Cod 03	1	2	3	4	5	6	7	8	
DENUMIREA INDICATORULUI	COD RAND	Total	5211	5221	5213	5291	5212	552	Alte
I. NUMERAR DIN ACTIVITATEA OPERATIONALA	01	0	0	0	0	0	0	0	0
1. Incasari	02	4.946.756	3.545.853	0	872.981	78.279	273.490	9.079	167.074
2. Plati	03	3.091.152	2.558.108	60.876	0	78.279	273.490	9.079	111.320
3. Numerar net din activitatea operationala	04	1.855.604	987.745	-60.876	872.981	0	0	0	55.754
II. NUMERAR DIN ACTIVITATEA DE INVESTITII	05	0	0	0	0	0	0	0	0
1. Incasari	06	584.272	45.657	0	0	0	538.615	0	0
2. Plati	07	1.585.262	1.033.402	0	0	0	538.615	0	13.245
3. Numerar net din activitatea de investitii	08	-1.000.990	-987.745	0	0	0	0	0	-13.245
III. NUMERAR DIN ACTIVITATEA DE FINANTARE	09	0	0	0	0	0	0	0	0
1. Incasari	10	1	0	1	0	0	0	0	0
2. Plati	11	0	0	0	0	0	0	0	0
3. Numerar net din activitatea de finantare	12	1	0	1	0	0	0	0	0
IV. CRESTEREA (DESCRESTEREA) NETA DE NUMERAR SI ECHIVALENT DE NUMERAR	13	854.615	0	-60.875	872.981	0	0	0	42.509
V. NUMERAR SI ECHIVALENT DE NUMERAR LA INCEPUTUL ANULUI	14	146.149	0	60.875	0	0	0	0	85.274
VI. NUMERAR SI ECHIVALENT DE NUMERAR LA SFARSITUL PERIOADEI, din care:	15	1.000.764	0	0	872.981	0	0	0	127.783


Conducatorul institutiei



Conducatorul compartimentului financiar - contabile




Viza trezoreriei




## SITUATIA FLUXURILOR DE TREZORERIE la data de 31/12/2011

Cod 03	1	2	3	4	5	6	7	8
DENUMIREA INDICATORULUI	COD RAND	Total	562	561	553	515	516	0
I. NUMERAR DIN ACTIVITATEA OPERATIONALA	01	0	0	0	0	0	0	0
1. Incasari	02	167.074	167.074	0	0	0	0	0
2. Plati	03	111.320	111.320	0	0	0	0	0
3. Numerar net din activitatea operationala	04	55.754	55.754	0	0	0	0	0
II. NUMERAR DIN ACTIVITATEA DE INVESTITII	05	0	0	0	0	0	0	0
1. Incasari	06	0	0	0	0	0	0	0
2. Plati	07	13.245	13.245	0	0	0	0	0
3. Numerar net din activitatea de investitii	08	-13.245	-13.245	0	0	0	0	0
III. NUMERAR DIN ACTIVITATEA DE FINANTARE	09	0	0	0	0	0	0	0
1. Incasari	10	0	0	0	0	0	0	0
2. Plati	11	0	0	0	0	0	0	0
3. Numerar net din activitatea de finantare	12	0	0	0	0	0	0	0
IV. CRESTEREA (DESCRESTEREA) NETA DE NUMERAR SI ECHIVALENT DE NUMERAR	13	42.509	42.509	0	0	0	0	0
V. NUMERAR SI ECHIVALENT DE NUMERAR LA INCEPUTUL ANULUI	14	85.274	85.274	0	0	0	0	0
VI. NUMERAR SI ECHIVALENT DE NUMERAR LA SFARSITUL PERIOADEI, din care:	15	127.783	127.783	0	0	0	0	0


Conducatorul institutiei



Conducatorul compartimentului financiar - contabile



Viza trezoreriei



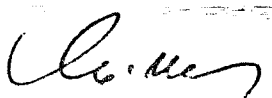

SITUATIA FLUXURILOR DE TREZORERIE

31.12.2011



pag.: 1 - lei -

COD	DENUMIRE INDICATORI	Total	Casa in valuta	Alte disponibilitati
04002	1. Incasari	62.833		62.833
04003	2. Plati	61.016		61.016
4004	3. Numerar net din activitatea operationala (rd.02-rd.03)	1.817		1.817
4013	IV CRESTEREA (DESCRESTEREA) NETA DE NUMERAR SI ECHIVALENT DE NUMERAR (rd.04+rd.08+rd.12)	1.817		1.817
04014	V NUMERAR SI ECHIVALENT DE NUMERAR LA INCEPUTUL PERIOADEI	9.056		9.056
04017	VI NUMERAR SI ECHIVALENT DE NUMERAR LA FINELE PERIOADEI(rd.13+14+15-16)	10.873		10.873

Conducatorul institutiei



Conducatorul compartimentului  
financiar- contabil








## DISPONIBIL DIN MIJLOACE CU DESTINATIE SOCIALA

31.12.2011

- lei -

DENUMRE INDICATORI	COD	DISPONIBIL LA INCEPUTUL ANULUI	INCASARI	PLATI	DISPONIBIL LA SFARSITUL PERIOADEI
TOTAL (rd.02 la 15)	05001	9.056	1.817		10.873
- Garantii materiale retinute gestiona- rilor conform Legii nr.22/1969 (ct. 550/analitic distinct)	05003	9.056	1.817		10.873

Conducatorul institutiei,

Conducatorul compartimentului  
financiar-contabil


Capi- tol	Sub- capi- tol	Pa- ra- gra- ful	Gru- pa / Titlu	Ar- ti- col	Ali- ne- at	Denumire indicator	Prevederi bugetare initiale	Prevederi bugetare definitive	Drepturi constatate			Incasari realizate	Singeri pe alte cai decat incasari	Drepturi constatate de incasat
									Total, din care:	din anii precedenti	din anul curent			
A						B	1	2	3=4+5	4	5	6	7	8=3-6-7
0001	02					TOTAL VENITURI-BUGET LOCAL	3.285.930	3.914.010	3.910.164	411.196	3.498.968	3.591.510	19.387	299.267
0002						I. VENITURI CURENTE	2.842.030	3.434.460	3.750.264	411.196	3.339.068	3.431.610	19.387	299.267
0003						A. VENITURI FISCALE	2.815.010	3.292.440	3.480.677	302.858	3.177.819	3.300.455	19.387	160.835
0004						A1. IMPOZIT PE VENIT, PROFIT SI CASTIGURI DIN CAPITAL	1.005.980	1.339.240	1.350.852		1.350.852	1.350.852		
0300	02					A1.2 IMPOZIT PE VENIT, PROFIT SI CASTIGURI DIN CAPITAL DE LA PERSOANE FIZICE	1.005.980	1.339.240	1.350.852		1.350.852	1.350.852		
0302						IMPOZIT PE VENIT	3.000	3.000	5.342		5.342	5.342		
18						Impozitul pe veniturile din transferul proprietatilor imobiliare din patrimoniul personal	3.000	3.000	5.342		5.342	5.342		
0402						COTE SI SUME DEFALCATE DIN IMPOZITUL PE VENIT	1.002.980	1.336.240	1.345.510		1.345.510	1.345.510		
02	01					Cote defalcate din impozitul pe venit	83.000	83.000	92.270		92.270	92.270		
04						Sume alocate din cotele defalcate din impozitul pe venit pentru echilibrarea bugetelor locale	919.980	1.253.240	1.253.240	283.247	1.253.240	1.253.240		
0700	02					A3 IMPOZITE SI TAXE PE PROPRIETATE	138.500	222.670	438.137	283.247	154.890	287.850	18.101	132.186
0702						IMPOZITE SI TAXE PE PROPRIETATE	138.500	222.670	438.137	283.247	154.890	287.850	18.101	132.186
01						Impoziti si taxa pe cladiri	57.000	135.170	209.010	167.031	41.979	132.597	11.538	64.875
01						Impozit pe cladiri de la persoane fizice	39.000	39.000	76.327	45.417	30.910	52.613	11.538	12.176
0702	01	02				Impoziti si taxa pe cladiri de la persoane juridice	18.000	96.170	132.683	121.614	11.069	79.984		52.699
0702	02					Impoziti si taxa pe teren	81.500	81.500	222.785	116.216	106.569	148.911	6.563	67.311
01						Impozit pe terenuri de la persoane								

Capi- tol	Sub- capi- tol	Pa- ra- graf	Titu- la	Ar- ti- col	Al- ne- at	Denumire indicator	Prevederi bugetare initiale	Prevederi bugetare definitive	Drepturi constatate					Incasari realizate	Stingeri pe alte cai decat incasari	Drepturi constatate de incasat
									Total, din care:	din anii precedenti	din anul curent					
A						B	1	2	3=4+5	4	5	6	7	8=3-6-7		
0702	02	02				fizice	25.000	25.000	51.710	22.138	29.572	32.828	6.563	12.319		
						Impozit si taxa pe teren de la persoane juridice	1.500	1.500	16.484	11.095	5.389	2.993		13.491		
0702	02	03				Impozitul pe terenul extravilan	55.000	55.000	154.591	82.983	71.608	113.090		41.501		
		03				Taxe judiciare de timbru si alte taxe de timbru			594		594	594				
0702	50					Alte impozite si taxe pe proprietate		6.000	5.748		5.748	5.748				
1000	02					A4 IMPOZITE SI TAXE PE BUNURI SI SERVICII	1.670.530	1.730.530	1.691.688	19.611	1.672.077	1.661.753	1.286	28.649		
1102						SUME DEFALCATE DIN TVA	1.632.530	1.692.530	1.611.225		1.611.225	1.611.225				
	02					Sume defalcate din taxa pe valoarea adaugata pentru finantarea cheltuielilor descentralizate la nivelul comunelor, oraselor, municipiilor, sectoarelor si Municipiului Bucuresti	1.189.000	1.209.000	1.127.695		1.127.695	1.127.695				
02	05					Sume defalcate din taxa pe valoarea adaugata pentru drumuri	36.000	36.000	36.000		36.000	36.000				
1102	06					Sume defalcate din taxa pe valoarea adaugata pentru echilibrarea bugetelor locale	407.530	447.530	447.530		447.530	447.530				
1602						TAXE PE UTILIZAREA BUNURILOR, AUTORIZAREA UTILIZARII BUNURILOR SAU PE DESFASURAREA DE ACTIVITATI										
1602	02					Impozit pe mijloacele de transport	38.000	38.000	80.463	19.611	60.852	50.528	1.286	28.649		
	01					Impozit pe mijloacele de transport	37.000	37.000	78.049	19.611	58.438	48.145	1.286	28.618		
						detinute de persoane fizice*)	31.000	31.000	67.922	18.073	49.849	39.041	1.286	27.595		
1602	02	02				Impozit pe mijloace de transport										

Capi- tol	Sub- capi- tol	Pa- ra- graf	Gru- pa / Titlu	Ar- ti- col	Ali- ne- at	Denumire indicator	Prevederi bugetare initiale	Prevederi bugetare definitive	Drepturi constatate			Incasari realizate	Stingeri pe alte cai decat incasari	Drepturi constatate de incasat
									Total, din care:	din anii precedenti	din anul curent			
A						B	1	2	3=4+5	4	5	6	7	8=3-6-7
1602	03					deținute persoane de juridice*) Taxe si tarife pentru eliberarea de licente si autorizatii de functionare	6.000	6.000	10.127	1.538	8.589	9.104		1.023
1602	50					Alte taxe pe utilizarea bunurilor, autorizarea utilizarii bunurilor sau pe desfasurare de activitati	1.000	1.000	1.609		1.609	1.578		31
2900	02					C. VENITURI NEFISCALE	27.020	142.020	269.587	108.338	161.249	131.155		138.432
3000						C1. VENITURI DIN PROPRIETATE	17.020	17.020	12.155	21	12.134	8.694		3.461
3002						VENITURI DIN PROPRIETATE	17.020	17.020	12.155	21	12.134	8.694		3.461
05						Venituri din concesiuni si inchirieri	17.020	17.020	12.155	21	12.134	8.694		3.461
3300	02					C2. VANZARI DE BUNURI SI SERVICII	10.000	125.000	257.432	108.317	149.115	122.461		134.971
3302						VENITURI DIN PRESTARI DE SERVICII SI ALTE ACTIVITATI								
3302	24					Taxe din activitati cadastrale si agricultura			28		28	28		
3402						VENITURI DIN TAXE ADMINISTRATIVE, ELIBERARI PERMISE			28		28	28		
3402	02					Taxe extrajudiciare de timbru			1.977		1.977	1.977		
3502						AMENZI, PENALITATI SI CONFISCARI	10.000	10.000	1.977		1.977	1.977		
01						Venituri din amenzi si alte sanctiuni aplicate potrivit dispozitiilor legale	10.000	10.000	141.377	108.317	33.060	28.612		112.765
3602						DIVERSE VENITURI			141.377		33.060	28.612		112.765
06						Taxe speciale		115.000	114.050		114.050	91.844		22.206
50						Alte venituri		90.000	89.050		89.050	66.844		22.206
3702	03					Varsaminte din sectiunea de functionare pentru finantarea sectiunii de dezvolt-		25.000	25.000		25.000	25.000		

Capi- tol	Sub- capi- tol	Pa- ra- graf	Gru- pa / Titlu	Ar- ti- col	Al- ne- at	Denumire indicator	Prevederi bugetare initiale	Prevederi bugetare definitive	Drepturi constatate			Incasari realizate	Singeri pe alte cai decat incasari	Drepturi constatate de incasat
									Total, din care:	din anii precedenti	din anul curent			
A						B	1	2	3=4+5	4	5	6	7	8=3-6-7
3702	04					tare a bugetului local(cu semnul minus)	-648.510	-758.460	-849.095		-849.095	-849.095		
4100	02					Varsaminte din sectiunea de functionare	648.510	758.460	849.095		849.095	849.095		
4200						IV. SUBVENTII	110.930	146.580	106.434		106.434	106.434		
4202						SUBVENTII DE LA ALTE NIVELE ALE								
						ADMINISTRATIEI PUBLICE	110.930	146.580	106.434		106.434	106.434		
05						SUBVENTII DE LA BUGETUL DE STAT	110.930	146.580	106.434		106.434	106.434		
20						Planuri si regulamente de urbanism		11.150	11.148		11.148	11.148		
						Subventii de la bugetul de stat catre								
						bugetele locale necesare sustinerii								
						derularii proiectelor finantate din								
						fonduri externe nerambursabile(FEN)								
4202	34					postaderare	50.930	50.930	23.907		23.907	23.907		
						Subventii pentru acordarea ajutorului								
						pentru incalzirea locuintei cu lemne,								
						carbuni,combustibilii petrolieri	60.000	84.500	71.379		71.379	71.379		
4502						SUME PRIMITE DE LA UE/ALTI DONATORI								
						IN CONTUL PLATILOR EFECTUATE SI								
						PREFINANTARI	332.970	332.970	53.466		53.466	53.466		
4502	02					Fondul Social European	332.970	332.970	53.466		53.466	53.466		
	01					Sume primite in contul platilor								
						efectuate in anul curent	332.970	332.970	53.466		53.466	53.466		

Conducatorul institutiei,

Conducatorul compartimentului  
financiar-contabil

## TOTAL JUDET

Pag. 1 - lei-

Capi- tol	Sub- capi- tol	Pa- ra- graf	Gru- pa / Titlu	Ar- ti- col	Al- ne- at	Denumire indicator	Credite de angajament	Credite bugetare		Angajamente bugetare	Angajamente legale	Plati efectuate	Angajamente legale de plati	Cheltuieli efective
								initiale	definitive					
A						B	1	2	3	4	5	6	7=5-6	8
5002						TOTAL CHELTUIELI		3.346,810	3.974,890	2.779,405	2.779,405	2.779,405		3.163,972
5100	02					Partea I-a-SERVICIIL PUBLICE GENERALE		1.071,370	1.204,980	1.039,696	1.039,696	1.039,696		975,429
5102						AUTORITATI PUBLICE SI ACTIUNI EXTERNE		1.048,280	1.181,190	1.038,996	1.038,996	1.038,996		974,729
	01					Autoritati executive si legislative		1.048,280	1.181,190	1.038,996	1.038,996	1.038,996		974,729
						Autoritati executive		1.048,280	1.181,190	1.038,996	1.038,996	1.038,996		974,729
5402						ALTE SERVICII PUBLICE GENERALE		23,090	23,090					
	05					Fond de rezerva bugetara la dispozitia autoritatilor locale		23,090	23,090					
5602						TRANSFERURI CU CARACTER GENERAL INTRE DIFERITE NIVELE ALE ADMINISTRATIEI			700	700	700	700		700
5602	09					Transferuri din bugetele locale catre bugetul fondului de asigurari sociale de sanatate			700	700	700	700		700
6000	02					Partea II-a-APARARE, ORDINE PUBLICA SI SIGURANTA NATIONALA		19,600	19,600	9,223	9,223	9,223		13,072
6102						ORDINE PUBLICA SI SIGURANTA NATIONALA		19,600	19,600	9,223	9,223	9,223		13,072
	05					Protectie civila si protectia contra incendilor (protectie civila normilitara)								
								19,600	19,600	9,223	9,223	9,223		13,072
6500	02					Partea III-a-CHELTUIELI SOCIAL-CULTURALE		1.718,340	1.765,930	1.624,294	1.624,294	1.624,294		1.612,978
6502						INVATAMANT		1.337,340	1.358,340	1.299,885	1.299,885	1.299,885		1.339,801
	03					Invatamant prescolar si primar		485,340	485,340	451,708	451,708	451,708		460,335
						Invatamant prescolar		152,000	152,000	145,759	145,759	145,759		154,683
	01					Invatamant primar		333,340	333,340	305,949	305,949	305,949		305,652
	02					Invatamant secundar		852,000	873,000	848,177	848,177	848,177		879,466
04						Invatamant secundar inferior		852,000	873,000	848,177	848,177	848,177		879,466
	01													

Capi- tol	Sub- capi- tol	Pa- ra- graf	Gru- pa / Titlu	Ar- ti- col	Al- ne- at	Denumire indicator	Credite de angajament	Credite bugetare		Angajamente bugetare	Angajamente legale	Plati efectuate	Angajamente legale de platit	Cheltuieli efective
								initiale	definitive					
A						B	1	2	3	4	5	6	7=5-6	8
6602						SANATATE		80.000	83.610	82.633	82.633	82.633		16.899
	50					Alte cheltuieli in domeniul sanatatii		80.000	83.610	82.633	82.633	82.633		16.899
		50				Alte institutii si actiuni sanitare		80.000	83.610	82.633	82.633	82.633		16.899
6702						CULTURA, RECREERE SI RELIGIE		126.000	89.480	26.480	26.480	26.480		42.601
	03					Servicii culturale		120.000	73.480	23.480	23.480	23.480		25.591
		07				Camine culturale		120.000	73.480	23.480	23.480	23.480		25.591
	05					Servicii recreative si sportive		6.000	6.000	3.000	3.000	3.000		17.010
		01				Sport		3.000	3.000	3.000	3.000	3.000		6.242
		03				Intretinere gradini publice, parcuri								
						zone verzi, baze sportive si de agrement		3.000	3.000					10.768
6702	06					Servicii religioase			10.000					
6802						ASIGURARI SI ASISTENTA SOCIALA		175.000	234.500	215.296	215.296	215.296		213.677
	05					Asistenta sociala in caz de boli si invaliditati								
						Asistenta sociala in caz de invaliditate		85.000	120.000	118.919	118.919	118.919		110.160
6802	05	02				Prevenirea excluderii sociale		85.000	120.000	118.919	118.919	118.919		110.160
	15					Ajutor social		60.000	84.500	71.379	71.379	71.379		71.379
		01						60.000	84.500	71.379	71.379	71.379		71.379
	50					Alte cheltuieli in domeniul asigurarilor si asistentei sociale								
								30.000	30.000	24.998	24.998	24.998		32.138
7000	02					Partea IV-a-SERVICII SI DEZVOLTARE PUBLICA, LOCUINTE, MEDIU SI APE								
						LOCUINTE, SERVICII SI DEZVOLTARE PUBLICA		420.000	642.780	-148.416	-148.416	-148.416		299.334
7002								352.500	418.180	-278.975	-278.975	-278.975		205.897
	05					Alimentare cu apa si amenajari hidrotehnice		215.400	220.430	-416.081	-416.081	-416.081		62.325
		01				Alimentare cu apa		215.400	120.430	-478.081	-478.081	-478.081		60.603
		02				Amenajari hidrotehnice			100.000	62.000	62.000	62.000		1.722
	06					Iluminat public si electrificari rurale		61.000	98.000	68.918	68.918	68.918		68.918

Capi- tol	Sub- capi- tol	Pa- ra- graf	Gru- pa / Titlu	Ar- ti- col	Al- ne- at	Denumire indicator	Credite de angajament	Credite bugetare		Angajamente bugetare	Angajamente legale	Plati efectuate	Angajamente legale de plati	Cheltuieli efective
								initiale	definitive					
A						B	1	2	3	4	5	6	7=5-6	8
7002	50					Alte servicii in domeniile locuintelor, serviciilor si dezvoltarii comunale								
7402						PROTECTIA MEDIULUI		76,100	99,750	68,188	68,188	68,188		74,654
	05					Salubritate si gestiunea deseurilor		67,500	224,600	130,559	130,559	130,559		93,437
		02				Colectarea, tratarea si distrugerea deseurilor			93,600	67,059	67,059	67,059		67,059
7402	06					Canalizarea si tratarea apelor reziduale		67,500	131,000	63,500	63,500	63,500		26,378
8000	02					Partea V-a-ACTIUNI ECONOMICE		117,500	341,600	254,608	254,608	254,608		263,159
8402						TRANSPORTURI		87,500	291,600	219,608	219,608	219,608		228,159
	03					Transport rutier		87,500	285,400	219,608	219,608	219,608		213,408
		01				Drumuri si poduri		87,500	285,400	219,608	219,608	219,608		213,408
	50					Alte cheltuieli in domeniul transporturilor			6,200	219,608	219,608	219,608		14,751
8702						ALTE ACTIUNI ECONOMICE								
	04					Turism		30,000	50,000	35,000	35,000	35,000		35,000
	50					Alte actiuni economice		30,000	30,000	30,000	30,000	30,000		30,000
									20,000	5,000	5,000	5,000		5,000



## TOTAL JUDET

Pag. 4 - lei-

Capi- tol	Sub- capi- tol	Pa- ra- graf	Gru- pa / Titlu	Ar- ti- col	Al- ne- at	Denumire indicator	Credite de angajament	Credite bugetare			Angajamente bugetare	Angajamente legale	Plati efectuate	Angajamente legale de platit	Cheltuieli efective	
								initiale	definitive							
A								B	1	2	3	4	5	6	7=5-6	8
5002						TOTAL CHELTUIELI		3.346.810	3.974.890	2.779.405	2.779.405	2.779.405		3.163.972		
	01					CHELTUIELI CURENTE		2.741.410	3.303.390	2.870.561	2.870.561	2.870.561		2.817.651		
	10					TITLUL I CHELTUIELI DE PERSONAL		1.420.120	1.420.120	1.354.589	1.354.589	1.354.589		1.373.693		
	10	01				Cheltuieli salariale in bani		1.131.810	1.120.410	1.072.251	1.072.251	1.072.251		1.085.546		
	10	01	01			Salarii de baza		867.610	858.360	835.383	835.383	835.383		854.577		
	10	01	12			Indemnizatii platite unor persoane din afara unitatii		34.200	34.200	28.828	28.828	28.828		29.158		
	10	01	30			Alte drepturi salariale in bani		230.000	227.850	208.040	208.040	208.040		201.811		
	10	03				Contributii		288.310	299.710	282.338	282.338	282.338		288.147		
	10	03	01			Contributii de asigurari sociale de stat		203.500	216.660	213.315	213.315	213.315		217.927		
	10	03	02			Contributii de asigurari de somaj		9.750	9.250	5.132	5.132	5.132		5.212		
	10	03	03			Contributii de asigurari sociale de sanatate		59.350	58.510	55.260	55.260	55.260		56.213		
	10	03	04			Contributii de asigurari pentru accidente de munca si boli profesionale		3.790	3.820	1.536	1.536	1.536		1.568		
	10	03	06			Contributii pentru concedii si indemnizatii		11.920	11.470	7.095	7.095	7.095		7.227		
	20					TITLUL II BUNURI SI SERVICII		606.310	990.090	777.932	777.932	777.932		777.932		
	20	01				Bunuri si servicii		362.910	574.454	457.234	457.234	457.234		457.235		
	20	01	01			Furnituri de birou		18.000	13.340	12.075	12.075	12.075		12.075		
	20	01	02			Materiale pentru curatenie		3.500	3.500	2.628	2.628	2.628		2.628		
	20	01	03			Incalzit, iluminat si forta motrica		115.000	100.550	100.145	100.145	100.145		100.145		
	20	01	05			Carburanti si lubrifianti		29.500	29.500	16.385	16.385	16.385		16.386		
	20	01	06			Piese de schimb		3.000	13.000	2.855	2.855	2.855		2.855		
20	01	07			Transport		14.000	15.000	14.986	14.986	14.986		14.986			

Capi- tol	Sub- capi- tol	Pa- ra- graf	Gru- pa / Titlu	Ar- ti- col	Alh- ne- at	Denumire indicator	Credite de angajament	Credite bugetare			Angajamente bugetare	Angajamente legale	Plati efectuate	Angajamente legale de platit	Cheltuieli efective
								initiale	definitive						
A						B	1	2	3	4	5	6	7=5-6	8	
20	01	08				Posta, telecomunicatii, radio, tv, internet		36.000	33.030	31.863	31.863	31.863		31.863	
20	01	09				Materiale si prestari de servicii cu caracter functional		61.000	70.800	61.226	61.226	61.226		61.226	
20	01	30				Alte bunuri si servicii pentru intretinere si functionare		82.910	295.734	215.071	215.071	215.071		215.071	
20	02					Reparatii curente		56.000	195.036	113.332	113.332	113.332		113.331	
20	06					Deplasari, detasari, transferari		7.300	13.300	10.346	10.346	10.346		10.346	
20	06	01				Deplasari interne, detasari, transferari		7.300	13.300	10.346	10.346	10.346		10.346	
20	11					Carti, publicatii si materiale documentare			3.000	1.494	1.494	1.494		1.494	
20	12					Consultanta si expertiza		8.000	8.000	7.860	7.860	7.860		7.860	
20	13					Pregatire profesionala		3.000	3.480	1.573	1.573	1.573		1.573	
20	14					Protectia muncii		5.200	5.200	3.570	3.570	3.570		3.570	
20	19					Contributii ale administratiei publice locale la realizarea unor lucrari si servicii de interes public local, in baza unor conventii sau contracte de asociere		4.100	8.900	7.809	7.809	7.809		7.809	
20	30					Alte cheltuieli		159.800	178.720	174.714	174.714	174.714		174.714	
20	30	01				Reclama si publicitate			1.220	1.220	1.220	1.220		1.220	
20	30	03				Prime de asigurare non-viata		4.000	4.000	3.644	3.644	3.644		3.644	
20	30	04				Chirii		10.000	5.700	5.656	5.656	5.656		5.656	
20	30	30				Alte cheltuieli cu bunuri si servicii		145.800	167.800	164.194	164.194	164.194		164.194	
50						TITLUL V FONDURI DE REZERVA		23.090	23.090						
50	04					Fond de rezerva bugetara la dispozitia autoritatilor locale		23.090	23.090						

Capi- tol	Sub- capi- ra- tol	Pa- ra- graf	Gru- pa / Titlu	Ar- ti- col	Ali- ne- at	Denumire indicator	Credite de angajament	Credite bugetare			Angajamente bugetare	Angajamente legale	Plati efectuate	Angajamente legale de platit	Cheltuieli efective
								initiale	definitive						
A						B	1	2	3	4	5	6	7=5-6	8	
51						TITLUL VI TRANSFERURI INTRE UNITATI ALE ADMINISTRATIEI PUBLICE									
51	01					Transferuri curente			73.700	23.700	23.700	23.700		23.700	
51	01	01				Transferuri catre institutii publice			53.700	3.700	3.700	3.700		3.700	
51	01	31				Transferuri privind contributi de sanatate pentru persoane beneficiare de ajutor social			53.000	3.000	3.000	3.000		3.000	
51	02					Transferuri de capital			700	700	700	700		700	
51	02	29				Alte transferuri de capital catre institutii publice			20.000	20.000	20.000	20.000		20.000	
55						TITLUL VII ALTE TRANSFERURI			20.000	20.000	20.000	20.000		20.000	
55	01					A. Transferuri interne			33.130	67.710	67.710	67.710		67.710	
55	01	08				Programe PHARE si alte programe cu finantare nerambursabila			33.130	67.710	67.710	67.710		67.710	
55	01	18				Alte transferuri curente interne			35.000	34.581	34.581	34.581		34.581	
56						TITLUL VIII PROIECTE CU FINANTARE DIN FONDURI EXTERNE NERAMBURSABILE (FEN)			33.130	33.129	33.129	33.129		33.129	
56	02					POSTADERARE			454.760	402.447	402.447	402.447		339.192	
56	02	01				Programe din Fondul Social European (FSE)			454.760	402.447	402.447	402.447		339.192	
56	02	02				Finantarea externa nerambursabila			50.930	48.140	48.140	48.140		48.140	
56	02	03				Cheltuieli neeligibile*)			315.810	297.168	297.168	297.168		246.156	
57						TITLUL VIII ASISTENTA SOCIALA			88.020	57.139	57.139	57.139		44.896	
57	02					Ajutoare sociale			175.000	215.296	215.296	215.296		206.537	
57	02	01				Ajutoare sociale in numerar			234.500	215.296	215.296	215.296		206.537	
59						TITLUL IX ALTE CHELTUIELI			175.000	28.887	28.887	28.887		28.887	

Capi- tol	Sub- capi- tol	Pa- ra- graf	Gru- pa / Titlu	Ar- th- col	Ali- ne- at	Denumire indicator	Credite de angajament	Credite bugetare		Angajamente bugetare	Angajamente legale	Plati efectuate	Angajamente legale de plati	Cheltuieli efective
								initiale	definitive					
A						B	1	2	3	4	5	6	7=5-6	8
				59	01	Burse		29.000	29.000	28.887	28.887	28.887		28.887
				59	12	Sustinerea cultelor			10.000					
				70		CHELTUIELI DE CAPITAL		605.400	1.211.790	449.129	449.129	449.129		346.321
				71		TITLUL X ACTIVE NEFINANCIARE		605.400	1.196.790	434.129	434.129	434.129		346.321
				71	01	Active fixe		605.400	1.196.790	434.129	434.129	434.129		346.321
				71	01	Constructii		367.400	841.890	178.012	178.012	178.012		124.499
				71	01	Masini, echipamente si mijloace de transport			25.000	21.930	21.930	21.930		38.694
				71	01	Mobilier, aparatura biroutica si alte active corporale			3.950	3.946	3.946	3.946		29.656
				71	01	Alte active fixe (inclusiv reparatii capitale)		238.000	325.950	230.241	230.241	230.241		153.472
				72		TITLUL XI ACTIVE FINANCIARE			15.000	15.000	15.000	15.000		
				72	01	Active financiare			15.000	15.000	15.000	15.000		
				72	01	Participare la capitalul social al societatiilor comerciale			15.000	15.000	15.000	15.000		
				84		PLATI EFECTUATE IN ANII PRECEDENTI SI RECUPERATE IN ANUL CURENT			-540.290	-540.285	-540.285	-540.285		
				85		Titlul XV PLATI EFECTUATE IN ANII PRECEDENTI SI RECUPERATE								
						PRECEDENTI SI RECUPERATE IN ANUL CURENT			-540.290	-540.285	-540.285	-540.285		
				85	01	Plati efectuate in anii precedenti si recuperate in anul curent			-540.290	-540.285	-540.285	-540.285		
				85	01	Plati efectuate in anii precedenti si recuperate in anul curent (SD)			-540.290	-540.285	-540.285	-540.285		
5100	02					Partea I-a-SERVICIUL PUBLICE GENERALE		1.071.370	1.204.980	1.039.696	1.039.696	1.039.696		975.429

Capi- tol	Sub- capi- ra- graf tol	Pa- ra- pa / Titlu	Ar- ti- col	Al- ne- at	Denumire indicator	Credite de angajament	Credite bugetare		Angajamente bugetare	Angajamente legale	Plati efectuate	Angajamente legale de platit	Cheltuieli efective		
							initiale	definitive							
A							B	1	2	3	4	5	6	7=5-6	8
5102					AUTORITATI PUBLICE SI ACTIUNI EXTERNE										
	01				CHELTUIELI CURENTE		1,048,280	1,181,190	1,038,996	1,038,996	1,038,996	1,012,066	1,012,066	1,012,066	974,729
	10				TITLUL I CHELTUIELI DE PERSONAL		1,018,280	1,151,190	1,012,066	1,012,066	1,012,066	1,012,066	1,012,066	954,204	
	10 01				Cheltuieli salariale in bani		325,610	325,610	320,167	320,167	320,167	320,167	320,167	325,561	
	10 01 01				Salarii de baza		259,800	262,400	257,020	257,020	257,020	257,020	257,020	260,488	
	10 01 12				Indemnizatii platite unor persoane din afara unitatii		201,100	205,850	205,850	205,850	205,850	205,850	205,850	210,572	
	10 01 30				Alte drepturi salariale in bani		34,200	34,200	28,828	28,828	28,828	28,828	28,828	29,158	
	10 03				Contributii		24,500	22,350	22,342	22,342	22,342	22,342	22,342	20,758	
	10 03 01				Contributii de asigurari sociale de stat		65,810	63,210	63,147	63,147	63,147	63,147	63,147	65,073	
	10 03 02				Contributii de asigurari de somaj		47,500	46,660	46,658	46,658	46,658	46,658	46,658	48,115	
	10 03 03				Contributii de asigurari sociale de sanatate		1,600	1,100	1,074	1,074	1,074	1,074	1,074	1,100	
	10 03 04				Contributii de asigurari pentru accidente de munca si boli profesionale		14,000	13,160	13,153	13,153	13,153	13,153	13,153	13,546	
	10 03 06				Contributii pentru concedii si indemnizatii		310	340	334	334	334	334	334	344	
	20				TITLUL II BUNURI SI SERVICII		2,400	1,950	1,928	1,928	1,928	1,928	1,928	1,968	
	20 01				Bunuri si servicii		237,910	370,820	289,452	289,452	289,452	289,452	289,452	289,451	
	20 01 01				Furnituri de birou		93,910	154,190	133,305	133,305	133,305	133,305	133,305	133,305	
	20 01 02				Materiale pentru curatenie		10,000	10,000	8,736	8,736	8,736	8,736	8,736	8,736	
	20 01 03				Incalzit, iluminat si forta motrica		2,000	2,000	1,128	1,128	1,128	1,128	1,128	1,128	
	20 01 05				Carburanti si lubrifianti		15,000	13,280	12,875	12,875	12,875	12,875	12,875	12,875	
	20 01 06				Piese de schimb		10,000	10,000	7,181	7,181	7,181	7,181	7,181	7,181	
	20 01 08				Posta, telecomunicatii, radio, tv,		3,000	13,000	2,855	2,855	2,855	2,855	2,855	2,855	

Capi- tol	Sub- capi- tol	Pa- ra- graf	Tytu	Ar- ti- col	Al- ne- at	Denumire indicator	Credite de angajament	Credite bugetare		Angajamente bugetare	Angajamente legale	Plati efectuate	Angajamente legale de plati	Cheltuieli efective		
								initiale	definitive							
A								B	1	2	3	4	5	6	7=5-6	8
20	01	30				internet		24.000	26.000	24.856	24.856	24.856		24.856		24.856
						Alte bunuri si servicii pentru intretinere si functionare		29.910	79.910	75.674	75.674	75.674		75.674		75.674
20	02					Reparatii curente			58.810	8.128	8.128	8.128		8.128		8.127
20	06					Deplasari, detasari, transferari		6.000	12.000	9.156	9.156	9.156		9.156		9.156
20	06	01				Deplasari interne, detasari, transferari		6.000	12.000	9.156	9.156	9.156		9.156		9.156
20	11					Carti, publicatii si materiale documentare			3.000	1.494	1.494	1.494		1.494		1.494
20	12					Consultanta si expertiza		8.000	8.000	7.860	7.860	7.860		7.860		7.860
20	14					Protectia muncii		5.200	5.200	3.570	3.570	3.570		3.570		3.570
20	19					Contributii ale administratiei publice locale la realizarea unor lucrari si servicii de interes public local, in baza unor conventii sau contracte de asociere										
20	30					Alte cheltuieli		4.100	5.300	5.255	5.255	5.255		5.255		5.255
20	30	01				Reclama si publicitate		120.700	124.320	120.684	120.684	120.684		120.684		120.684
20	30	03				Prime de asigurare non-viata			1.220	1.220	1.220	1.220		1.220		1.220
20	30	30				Alte cheltuieli cu bunuri si servicii		700	700	664	664	664		664		664
56						TITLUL VIII PROIECTE CU FINANTARE DIN FONDURI EXTERNE NERAMBURSABILE (FEN)		120.000	122.400	118.800	118.800	118.800		118.800		118.800
POSTADERARE																
56	02					Programe din Fondul Social European (FSE)		454.760	454.760	402.447	402.447	402.447		402.447		339.192
56	02	01				Finantarea nationala*)		454.760	454.760	402.447	402.447	402.447		402.447		339.192
56	02	02				Finantarea externa nerambursabila		50.930	50.930	48.140	48.140	48.140		48.140		48.140
56	02	03				Cheltuieli neeligibile*)		315.810	315.810	297.168	297.168	297.168		297.168		246.156
70						CHELTUIELI DE CAPITAL		88.020	88.020	57.139	57.139	57.139		57.139		44.896
								30.000	30.000	26.930	26.930	26.930		26.930		20.525

Capi- tol	Sub- capi- tol	Pa- ra- graf	Gr- pa / Titlu	Ar- ti- col	Al- ne- at	Denumire indicator	Credite de angajament	Credite bugetare		Angajamente bugetare	Angajamente legale	Plati efectuate	Angajamente legale de plati	Cheltuieli efective
								initiale	definitive					
A						B	1	2	3	4	5	6	7=5-6	8
5402			71			TITLUL X ACTIVE NEFINANCIARE		30.000	30.000	26.930	26.930	26.930		20.525
			71	01		Active fixe		30.000	30.000	26.930	26.930	26.930		20.525
			71	01	01	Constructii								10.934
			71	01	02	Masini, echipamente si mijloace de transport			25.000	21.930	21.930	21.930		8.180
			71	01	03	Mobilier, aparatura biroutica si alte active corporale								1.411
			71	01	30	Alte active fixe (inclusiv reparatii capitale)		30.000	5.000	5.000	5.000	5.000		
5602			01			ALTE SERVICII PUBLICE GENERALE		23.090	23.090					
			01			CHELTUIELI CURENTE		23.090	23.090					
			50			TITLUL V FONDURI DE REZERVA		23.090	23.090					
			50	04		Fond de rezerva bugetara la dispozitia autoritatilor locale		23.090	23.090					
						TRANSFERURI CU CARACTER GENERAL INTRE DIFERITE NIVELE ALE ADMINISTRATIEI			700	700	700	700		700
			01			CHELTUIELI CURENTE			700	700	700	700		700
6000	02		51			TITLUL VI TRANSFERURI INTRE UNITATI ALE ADMINISTRATIEI PUBLICE			700	700	700	700		700
			51	01		Transferuri curente			700	700	700	700		700
			51	01	31	Transferuri privind contributi de sanatate pentru persoane beneficiare de ajutor social			700	700	700	700		700
						Partea II-a APARARE, ORDINE PUBLICA SI SIGURANTA NATIONALA		19.600	19.600	9.223	9.223	9.223		13.072
						SIGURANTA NATIONALA		19.600	19.600	9.223	9.223	9.223		13.072
						ORDINE PUBLICA SI SIGURANTA NATIONALA		19.600	19.600	9.223	9.223	9.223		13.072

Capi- tol	Sub- capi- tol	Pa- ra- graf	Gru- pa / Titlu	Ar- ti- col	Ali-
ne-					
Denumire indicator					
Credite de angajament					
Credite bugetare					
initiale					
definitive					
Angajamente bugetare					
Angajamente legale					
Plati efectuate					
Angajamente legale de plati					
Cheltuieli efective					
A					
B					
1					
2					
3					
4					
5					
6					
7=5-6					
8					
01					
20					
20	01				
20	01	05			
20	01	30			
20	06				
20	06	01			
20	13				
20	30				
20	30	03			
70					
71					
71	01				
71	01	02			
6500	02				
6502					
01					
10					
10	01				
10	01	01			
10	01	30			
10	03				
10	03	01			
stat					



Capi- tol	Sub- capi- tol	Pa- ra- graf	Gru- pa / Titlu	Ar- ti- col	Al- ne- al	Denumire indicator	Credite de angajament	Credite bugetare		Angajamente bugetare	Angajamente legale	Plati efectuate	Angajamente legale de plati	Cheltuieli efective
								initiale	definitive					
A						B	1	2	3	4	5	6	7=5-6	8
10	03	02				Contributii de asigurari de somaj		7.950	7.950	3.892	3.892	3.892		3.944
10	03	03				Contributii de asigurari sociale de sanatate		43.350	43.350	40.401	40.401	40.401		40.942
10	03	04				Contributii de asigurari pentru accidente de munca si boli profesionale		3.400	3.400	1.154	1.154	1.154		1.176
10	03	06				Contributii pentru concedii si indemnizatii		9.200	9.200	4.894	4.894	4.894		4.983
20						TITLUL II BUNURI SI SERVICII		224.300	245.300	245.174	245.174	245.174		245.174
20	01					Bunuri si servicii		168.500	159.140	159.073	159.073	159.073		159.073
20	01	01				Furnituri de birou		8.000	3.340	3.339	3.339	3.339		3.339
20	01	02				Materiale pentru curatenie		1.500	1.500	1.500	1.500	1.500		1.500
20	01	03				Incalziri, iluminat si forta motrica		100.000	87.270	87.270	87.270	87.270		87.270
20	01	05				Carburanti si lubrifianti		8.000	8.000	8.000	8.000	8.000		8.000
20	01	07				Transport		14.000	15.000	14.986	14.986	14.986		14.986
20	01	08				Posta, telecomunicatii, radio, tv, internet		12.000	7.030	7.007	7.007	7.007		7.007
20	01	30				Alte bunuri si servicii pentru intretinere si functionare		25.000	37.000	36.971	36.971	36.971		36.971
20	02					Reparatii curente		20.000	35.060	35.051	35.051	35.051		35.051
20	30					Alte cheltuieli		35.800	51.100	51.050	51.050	51.050		51.050
20	30	04				Chirii		10.000	5.700	5.656	5.656	5.656		5.656
20	30	30				Alte cheltuieli cu bunuri si servicii		25.800	45.400	45.394	45.394	45.394		45.394
55						TITLUL VII ALTE TRANSFERURI		33.130	33.130	33.129	33.129	33.129		33.129
55	01					A. Transferuri interne		33.130	33.130	33.129	33.129	33.129		33.129
55	01	18				Alte transferuri curente interne		33.130	33.130	33.129	33.129	33.129		33.129
59						TITLUL IX ALTE CHELTUIELI		29.000	29.000	28.887	28.887	28.887		28.887

Capi- tol	Sub- capi- tol	Pa- ra- graf	Gru- pa / Titlu	Ar- ti- col	Al- ne- at	Denumire indicator	Credite de angajament	Credite bugetare		Angajamente bugetare	Angajamente legale	Plati efectuate	Angajamente legale de plati	Cheltuieli efective			
								initiale	definitive								
A								B	1	2	3	4	5	6	7=5-6	8	
6602	59	01	Burse					29.000	29.000	28.887	28.887	28.887		28.887		26.665	
	70		CHELTUIELI DE CAPITAL													26.665	
	71		TITLUL X ACTIVE NEFINANCIARE													26.665	
	71	01	Active fixe													26.665	
	71	01 02	Masini, echipamente si mijloace de transport														
			SANATATE					80.000	83.610	82.633	82.633	82.633	82.633		82.633		26.665
	01		CHELTUIELI CURENTE						1.610	1.466	1.466	1.466	1.466		1.466		1.466
	20		TITLUL II BUNURI SI SERVICII						1.610	1.466	1.466	1.466	1.466		1.466		1.466
	20	01	Bunuri si servicii						444	441	441	441	441		441		441
	20	01 30	Alte bunuri si servicii pentru intretinere si functionare						444	441	441	441	441		441		441
6702	20	02	Reparatii curente						1.166	1.025	1.025	1.025	1.025		1.025		1.025
	70		CHELTUIELI DE CAPITAL					80.000	82.000	81.167	81.167	81.167	81.167		81.167		15.433
	71		TITLUL X ACTIVE NEFINANCIARE					80.000	82.000	81.167	81.167	81.167	81.167		81.167		15.433
	71	01	Active fixe					80.000	82.000	81.167	81.167	81.167	81.167		81.167		15.433
	71	01 01	Constructii					80.000	80.000	79.274	79.274	79.274	79.274		79.274		14.459
	71	01 30	Alte active fixe														
			(inclusiv reparatii capitale)						2.000	1.893	1.893	1.893	1.893		1.893		974
	01		CULTURA, RECREERE SI RELIGIE					126.000	89.480	26.480	26.480	26.480	26.480		26.480		42.601
	20		CHELTUIELI CURENTE					6.000	89.480	26.480	26.480	26.480	26.480		26.480		26.480
	20	01	TITLUL II BUNURI SI SERVICII					6.000	6.480	3.480	3.480	3.480	3.480		3.480		3.480
20	01	Bunuri si servicii					6.000	6.000	3.000	3.000	3.000	3.000		3.000		3.000	
20	01 30	Alte bunuri si servicii pentru intretinere si functionare					6.000	6.000	3.000	3.000	3.000	3.000		3.000		3.000	
20	13	Pregatire profesionala						480	480	480	480	480		480		480	

Pag. 14 - lei														
Capi- tol	Sub- capi- tol	Pa- ra- graf	Gru- pa / Titlu	Ar- ti- col	Ali- ne- at	Denumire indicator	Credite de angajament	Credite bugetare		Angajamente bugtare	Angajamente legale	Plati efectuate	Angajamente legale de plati	Cheltuieli efective
								initiale	definitive					
A							1	2	3	4	5	6	7=5-6	8
51							TITLUL VI TRANSFERURI INTRE UNITATI ALE							
							ADMINISTRATIEI PUBLICE							
51 01							Transferuri curente		73.000	23.000	23.000	23.000		23.000
51 01 01							Transferuri catre institutiile publice		53.000	3.000	3.000	3.000		3.000
51 02							Transferuri de capital		53.000	3.000	3.000	3.000		3.000
51 02 29							Alte transferuri de capital catre institutii publice		20.000	20.000	20.000	20.000		20.000
59							TITLUL IX ALTE CHELTUIELI			20.000	20.000	20.000		20.000
59 12							Sustinerea cultelor			10.000	10.000			
70							CHELTUIELI DE CAPITAL		120.000					16.121
71							TITLUL X ACTIVE NEFINANCIARE		120.000					16.121
71 01							Active fixe		120.000					16.121
71 01 01							Constructii		20.000					368
71 01 03							Mobilier, aparatura biroutica si alte active corporale							
71 01 30							Alte active fixe							13.642
6802							(inclusiv reparatii capitale)		100.000					2.111
01							ASIGURARI SI ASISTENTA SOCIALA		175.000	215.296	215.296	215.296		213.677
57							CHELTUIELI CURENTE		175.000	215.296	215.296	215.296		206.537
57 02							TITLUL VIII ASISTENTA SOCIALA		175.000	215.296	215.296	215.296		206.537
57 02 01							Ajutoare sociale		175.000	215.296	215.296	215.296		206.537
70							Ajutoare sociale in numerar		175.000	215.296	215.296	215.296		206.537
71							CHELTUIELI DE CAPITAL		234.500	215.296	215.296	215.296		7.140
71 01							TITLUL X ACTIVE NEFINANCIARE							7.140
71 01 30							Active fixe							7.140
							Alte active fixe							7.140



Capi- tol	Sub- capi- tol	Pa- ra- graf	Grn- pa / Titlu	Ar- ti- col	Alf- ne- at	Denumire indicator	Credite de angajament	Credite bugetare		Angajamente bugetare	Angajamente legale	Plati efectuate	Angajamente legale de platit	Cheltuieli efective
							1	2	3	4	5	6	7=5-6	8
A						B								
7000	02					(inclusiv reparatii capitale) Partea IV-a-SERVICII SI DEZVOLTARE PUBLICA, LOCUINTE, MEDIU SI APE LOCUINTE, SERVICII SI DEZVOLTARE PUBLICA								7.140
7002						01 CHELTUIELI CURENTE		420.000 352.500 122.100	642.780 418.180 207.280	-148.416 -278.975 161.216	-148.416 -278.975 161.216	-148.416 -278.975 161.216		299.334 205.897 161.676
	10					TITLUL I CHELTUIELI DE PERSONAL		43.600	43.600	41.727	41.727	41.727		42.186
	10	01				Cheltuieli salariale in bani		33.600	33.600	32.720	32.720	32.720		33.080
	10	01	01			Salarii de baza		30.600	30.600	30.082	30.082	30.082		30.166
	10	01	30			Alte drepturi salariale in bani		3.000	3.000	2.638	2.638	2.638		2.914
	10	03				Contributii		10.000	10.000	9.007	9.007	9.007		9.106
	10	03	01			Contributii de asigurari sociale de stat		7.400	7.400	6.814	6.814	6.814		6.889
	10	03	02			Contributii de asigurari de somaj		200	200	166	166	166		168
	10	03	03			Contributii de asigurari sociale de sanatate		2.000	2.000	1.706	1.706	1.706		1.725
	10	03	04			Contributii de asigurari pentru accidente de munca si boli profesionale		80	80	48	48	48		48
	10	03	06			Contributii pentru concedii si indemnizatii		320	320	273	273	273		276
	20					TITLUL II BUNURI SI SERVICII		78.500	128.680	84.908	84.908	84.908		84.909
	20	01				Bunuri si servicii		78.500	128.680	84.908	84.908	84.908		84.909
	20	01	05			Carburanti si lubrifianti		3.500	3.500	1.204	1.204	1.204		1.205
	20	01	09			Materiale si prestari de servicii cu caracter functional		61.000	70.800	61.226	61.226	61.226		61.226
	20	01	30			Alte bunuri si servicii pentru intretinere si functionare		14.000	54.380	22.478	22.478	22.478		22.478

Capi- tol	Sub- capi- tol	Pa- ra- graf	Gru- pa / Titlu	Ar- ti- col	Al- ne- at	Denumire indicator	Credite de angajament	Credite bugetare			Angajamente bugetare	Angajamente legale	Plati efectuate	Angajamente legale de plati	Cheltuieli efective
								initiale	definitive						
A						B	1	2	3	4	5	6	7=5-6	8	
55						TITLUL VII ALTE TRANSFERURI									
55	01					A. Transferuri interne			35.000	34.581	34.581	34.581		34.581	
55	01	08				Programe PHARE			35.000	34.581	34.581	34.581		34.581	
70						CHELTUIELI DE CAPITAL		230.400	751.190	100.094	100.094	100.094		44.221	
71						TITLUL X ACTIVE NEFINANCIARE		230.400	736.190	85.094	85.094	85.094		44.221	
71	01					Active fixe		230.400	736.190	85.094	85.094	85.094		44.221	
71	01	01				Constructii		207.400	598.090						
71	01	03				Mobilier, aparatura birouica si alte									
						active corporale			3.950	3.946	3.946	3.946		110	
71	01	30				Alte active fixe									
						(inclusiv reparatii capitale)		23.000	134.150	81.148	81.148	81.148		44.111	
72						TITLUL XI ACTIVE FINANCIARE			15.000	15.000	15.000	15.000			
72	01					Active financiare			15.000	15.000	15.000	15.000			
72	01	01				Participare la capitalul social al									
						societatilor comerciale			15.000	15.000	15.000	15.000			
84						PLATI EFECTUATE IN ANII PRECEDENTI SI									
						RECUPERATE IN ANUL CURENT			-540.290	-540.285	-540.285	-540.285			
85						Titlul XV PLATI EFECTUATE IN ANII									
						PRECEDENTI SI RECUPERATE									
						IN ANUL CURENT			-540.290	-540.285	-540.285	-540.285			
85	01					Plati efectuate in anii precedenti si			-540.290	-540.285	-540.285	-540.285			
						recuperate in anul curent									
85	01	02				Plati efectuate in anii precedenti si			-540.290	-540.285	-540.285	-540.285			
						recuperate in anul curent (SD)			-540.290	-540.285	-540.285	-540.285			
7402						PROTECTIA MEDIULUI		67.500	224.600	130.559	130.559	130.559		93.437	
01						CHELTUIELI CURENTE			93.600	67.059	67.059	67.059		67.059	

Capi- tol	Sub- capi- tol	Pa- ra- graf	Gru- pa / Titlu	Ar- ti- col	Ali- ne- at	Denumire indicator	Credite de angajament	Credite bugetare			Angajamente bugetare	Angajamente legale	Plati efectuate	Angajamente legale de plati	Cheltuieli efective
								initiale	definitive						
A						B	1	2	3	4	5	6	7=5-6	8	
20			20			TITLUL II BUNURI SI SERVICII			93.600	67.059	67.059	67.059		67.059	
20	01		20	01		Bunuri si servicii			90.000	64.505	64.505	64.505		64.505	
20	01	30				Alte bunuri si servicii pentru intretinere si functionare			90.000	64.505	64.505	64.505		64.505	
20	19					Contributii ale administratiei publice locale la realizarea unor lucrari si servicii de interes public local, in baza unor conventii sau contracte de asociere			3.600	2.554	2.554	2.554		2.554	
70						CHELTUIELI DE CAPITAL			67.500	63.500	63.500	63.500		63.500	
71						TITLUL X ACTIVE NEFINANCIARE			67.500	63.500	63.500	63.500		63.500	
71	01					Active fixe			67.500	63.500	63.500	63.500		63.500	
71	01	01				Constructii			60.000	60.000	60.000	60.000		60.000	
71	01	30				Alte active fixe (inclusiv reparatii capitale)			7.500	71.000	63.500	63.500		63.500	
8000	02					Partea V-a ACTIVUNI ECONOMICE			117.500	341.600	254.608	254.608		254.608	
8402						TRANSPORTURI			87.500	291.600	219.608	219.608		219.608	
01						CHELTUIELI CURENTE			40.000	104.000	72.170	72.170		72.170	
20	01					TITLUL II BUNURI SI SERVICII			40.000	104.000	72.170	72.170		72.170	
20	01					Bunuri si servicii			4.000	4.000	3.042	3.042		3.042	
20	01	30				Alte bunuri si servicii pentru intretinere si functionare			4.000	4.000	3.042	3.042		3.042	
20	02					Reparatii curente			36.000	100.000	69.128	69.128		69.128	
70						CHELTUIELI DE CAPITAL			47.500	187.600	147.438	147.438		147.438	
71						TITLUL X ACTIVE NEFINANCIARE			47.500	187.600	147.438	147.438		147.438	
71	01					Active fixe			47.500	187.600	147.438	147.438		147.438	
71	01	01				Constructii			103.800	98.738	98.738	98.738		98.738	

Capi- tol	Sub- capi- tol	Pa- ra- graf	Titu- pa / Titlu	Ar- ti- col	Al- ne- at	Denumire indicator	Credite de angajament	Credite bugetare		Angajamente bugetare	Angajamente legale	Plati efectuate	Angajamente legale de platit	Cheltuieli efective
								initiale	definitive					
A						B	1	2	3	4	5	6	7=5-6	8
8702			71	01	03	Mobilier, aparatura birouica si alte active corporale								14.493
						Alte active fixe (inclusiv reparatii capitale)		47.500	83.800	48.700	48.700	48.700		42.758
						ALTE ACTIUNI ECONOMICE		30.000	50.000	35.000	35.000	35.000		35.000
						CHELTUIELI CURENTE			20.000	5.000	5.000	5.000		5.000
						TITLUL II BUNURI SI SERVICII			20.000	5.000	5.000	5.000		5.000
						Bunuri si servicii			20.000	5.000	5.000	5.000		5.000
						Alte bunuri si servicii pentru intretinere si functionare			20.000	5.000	5.000	5.000		5.000
						CHELTUIELI DE CAPITAL		30.000	30.000	30.000	30.000	30.000		30.000
						TITLUL X ACTIVE NEFINANCIARE		30.000	30.000	30.000	30.000	30.000		30.000
						Active fixe		30.000	30.000	30.000	30.000	30.000		30.000
71	01	30	Alte active fixe (inclusiv reparatii capitale)		30.000	30.000	30.000	30.000	30.000	30.000	30.000		30.000	

Conducatorul institutiei,


Conducatorul compartimentului  
financiar-contabil


**CONTUL DE EXECUTIE AL BUGETULUI LOCAL - VENITURI**  
**SECTIUNEA DE FUNCTIONARE**  
**31.12.2011**

Pag. 1 - lei-

Capi- tol	Sub- capi- tol	Pa- ra- tol	Gru- pa / graf	Titlu col	Ar- ti- ne- at	Denumire indicator	Prevederi bugetare initiale	Prevederi bugetare definitive	Drepturi constatate			Incasari realizate	Singeri pe alte cai decat incasari	Drepturi constatate de incasat
									Total, din care:	din anii precedenti	din anul curent			
A						B	1	2	3=4+5	4	5	6	7	8=3-6-7
0001	02					TOTAL VENITURI-BUGET LOCAL	2.253.520	2.760.500	2.972.548	411.196	2.561.352	2.653.894	19.387	299.267
0002						I. VENITURI CURENTE	2.193.520	2.676.000	2.901.169	411.196	2.489.973	2.582.515	19.387	299.267
0003						A. VENITURI FISCALE	2.815.010	3.292.440	3.480.677	302.858	3.177.819	3.300.455	19.387	160.835
0004						A1. IMPOZIT PE VENIT, PROFIT SI CASTIGURI DIN CAPITAL	1.005.980	1.339.240	1.350.852		1.350.852	1.350.852		
0300						A1.2 IMPOZIT PE VENIT, PROFIT SI CASTIGURI DIN CAPITAL DE LA PERSOANE FIZICE	1.005.980	1.339.240	1.350.852		1.350.852	1.350.852		
0302						IMPOZIT PE VENIT	3.000	3.000	5.342		5.342	5.342		
18						Impozitul pe venituri din transferul proprietatilor imobiliare din patrimonial personal	3.000	3.000	5.342		5.342	5.342		
0402						COTE SI SUME DEFALCATE DIN IMPOZITUL PE VENIT	1.002.980	1.336.240	1.345.510		1.345.510	1.345.510		
01						Cote defalcate din impozitul pe venit	83.000	83.000	92.270		92.270	92.270		
04						Sume alocate din cotele defalcate din impozitul pe venit pentru echilibrarea bugetelor locale	919.980	1.253.240	1.253.240	283.247	154.890	287.850	18.101	132.186
0700	02					A3 IMPOZITE SI TAXE PE PROPRIETATE	138.500	222.670	438.137	283.247	154.890	287.850	18.101	132.186
0702						IMPOZITE SI TAXE PE PROPRIETATE	138.500	222.670	438.137	283.247	154.890	287.850	18.101	132.186
01						Impoziti si taxa pe cladiri	57.000	135.170	209.010	167.031	41.979	132.597	11.538	64.875
01						Impozit pe cladiri de la persoane fizice	39.000	39.000	76.327	45.417	30.910	52.613	11.538	12.176
02						Impoziti si taxa pe cladiri de la persoane juridice	18.000	96.170	132.683	121.614	11.069	79.984		52.699
02						Impoziti si taxa pe teren	81.500	81.500	222.785	116.216	106.569	148.911	6.563	67.311
01						Impozit pe terenuri de la persoane								

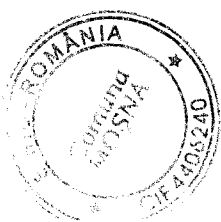


Capi- tol	Sub- capi- tol	Pa- ra- graf	Titlu	Ar- ti- col	Al- ne- at	Denumire indicator	Prevederi bugetare initiale	Prevederi bugetare definitive	Drepturi constatate			Incasari realizate	Singeri pe alte cai decat incasari	Drepturi constatate de incasat
									Total, din care:	din anii precedenti	din anul curent			
A						B	1	2	3=4+5	4	5	6	7	8=3-6-7
0702	01					fizice	25.000	25.000	51.710	22.138	29.572	32.828	6.563	12.319
	02					Impoziti si taxa pe teren de la persoane juridice	1.500	1.500	16.484	11.095	5.389	2.993		13.491
	03					Impozitul pe terenul extravilan	55.000	55.000	154.591	82.983	71.608	113.090		41.501
	03					Taxe judiciare de timbru si alte taxe de timbru			594		594	594		
	50					Alte impozite si taxe pe proprietate		6.000	5.748		5.748	5.748		
1000	02					A4 IMPOZITE SI TAXE PE BUNURI SI SERVICII	1.670.530	1.730.530	1.691.688	19.611	1.672.077	1.661.753	1.286	28.649
1102						SUME DEFALCATE DIN TVA	1.632.530	1.692.530	1.611.225		1.611.225	1.611.225		
	02					Sume defalcate din taxa pe valoarea adaugata pentru finantarea cheltui- rilor descentralizate la nivelul comunelor, oraselor, municipiilor, sectoarelor si Municipiului Bucuresti	1.189.000	1.209.000	1.127.695		1.127.695	1.127.695		
	05					Sume defalcate din taxa pe valoarea adaugata pentru drumuri	36.000	36.000	36.000		36.000	36.000		
	06					Sume defalcate din taxa pe valoarea adaugata pentru echilibrarea bugetelor locale	407.530	447.530	447.530		447.530	447.530		
1602						TAXE PE UTILIZAREA BUNURILOR, AUTORIZAREA UTILIZARII BUNURILOR SAU PE DESFASURAREA DE ACTIVITATI								
	02					Impozit pe mijloacele de transport	38.000	38.000	80.463	19.611	60.852	50.528	1.286	28.649
	01					Impoziti pe mijloacele de transport deținute de persoane fizice*)	37.000	37.000	78.049	19.611	58.438	48.145	1.286	28.618
	02					Impoziti pe mijloace de transport	31.000	31.000	67.922	18.073	49.849	39.041	1.286	27.595

Capi- tol	Sub- capi- tol	Pa- ra- graf	Cru- pa / Titlu	Ar- ti- col	Al- ne- at	Denumire indicator	Prevederi bugetare initiale	Prevederi bugetare definitive	Drepturi constatate			Incasari realizate	Stingeri pe alte cai decat incasari	Drepturi constatate de incasat
									Total, din care:	din anii precedenti	din anul curent			
A						B	1	2	3=4+5	4	5	6	7	8=3-6-7
1602	02					detinute persoane de juridice*)	6.000	6.000	10.127	1.538	8.589	9.104		1.023
	03					Taxe si tarife pentru eliberarea de licente si autorizatii de functionare	1.000	1.000	1.609		1.609	1.578		31
	50					Alte taxe pe utilizarea bunurilor, autorizarea utilizarii bunurilor sau pe desfasurare de activitati			805		805	805		
2900	02					C. VENITURI NEFISCALE	-621.490	-616.440	-579.508	108.338	-687.846	-717.940		138.432
3000						C1. VENITURI DIN PROPRIETATE	17.020	17.020	12.155	21	12.134	8.694		3.461
3002						VENITURI DIN PROPRIETATE	17.020	17.020	12.155	21	12.134	8.694		3.461
	05					Venituri din concesiuni si inchirieri	17.020	17.020	12.155	21	12.134	8.694		3.461
3300	02					C2. VANZARI DE BUNURI SI SERVICII	-638.510	-633.460	-591.663	108.317	-699.980	-726.634		134.971
3302						VENITURI DIN PRESTARI DE SERVICII SI ALTE ACTIVITATI			28		28	28		
	24					Taxe din activitati cadastrale si agricultura			28		28	28		
3402						VENITURI DIN TAXE ADMINISTRATIVE, ELIBERARI PERMISE			1.977		1.977	1.977		
	02					Taxe extrajudiciare de timbru			1.977		1.977	1.977		
3502						AMENZI, PENALITATI SI CONFISCARI	10.000	10.000	141.377	108.317	33.060	28.612		112.765
	01					Venituri din amenzi si alte sanctiuni aplicate potrivit dispozitiilor legale	10.000	10.000	141.377	108.317	33.060	28.612		112.765
3602						DIVERSE VENITURI			114.050		114.050	91.844		22.206
	06					Taxe speciale			89.050		89.050	66.844		22.206
	50					Alte venituri			25.000		25.000	25.000		
3702						TRANSFERURI VOLUNTARE, ALTELE DECAT SUBVENTIILE	-648.510	-758.460	-849.095		-849.095	-849.095		

Pag. 4 - lei-														
Capi- tol	Sub- capi- tol	Pa- ra- gra- f/Titu- col	Gru- pa / Titlu	Ar- ti- col	Al- ne- at	Denumire indicator	Prevederi bugetare initiale	Prevederi bugetare definitive	Drepturi constatate			Incasari realizate	Stingeri pe alte cai decat incasari	Drepturi constatate de incasat
									Total, din care:	din anii precedenti	din anul curent			
A							1	2	3=4+5	4	5	6	7	8=3-6-7
3702	03	Varsaminte din sectiunea de functionare pentru finantarea sectiunii de dezvoltare a bugetului local(cu semnul minus)					-648.510	-758.460	-849.095		-849.095	-849.095		
4100	02	IV. SUBVENTII					60.000	84.500	71.379		71.379	71.379		
4200		SUBVENTII DE LA ALTE NIVELE ALE ADMINISTRATIEI PUBLICE					60.000	84.500	71.379		71.379	71.379		
4202		SUBVENTII DE LA BUGETUL DE STAT					60.000	84.500	71.379		71.379	71.379		
34		Subventii pentru acordarea ajutorului pentru incalzirea locuintei cu lemne, carbuni,combustibili petrolieri					60.000	84.500	71.379		71.379	71.379		

Conducatorul institutiei,

Conducatorul compartimentului  
financiar-contabili

## TOTAL JUDET

**CONTUL DE EXECUTIE AL BUGETULUI LOCAL - CHELTUIELI**  
**SECTIUNEA DE FUNCTIONARE**  
**31.12.2011**

Pag. 1 -lel-

Capi- tol	Sub- capi- tol	Pa- ra- graf	Gru- pa / Titlu	Ar- ti- col	Ali- ne- at	Denumire indicator	Credite de angajament	Credite bugetare		Angajamente bugetare	Angajamente legale	Plati efectuate	Angajamente legale de plati	Cheltuieli efective	
								initiale	definitive						
A								B							
5002								1	2	3	4	5	6	7=5-6	8
TOTAL CHELTUIELI								2.253.520	2.760.500	2.380.404	2.380.404	2.380.404		2.390.749	
01 CHELTUIELI CURENTE								2.253.520	2.760.500	2.380.404	2.380.404	2.380.404		2.390.749	
10 TITLUL I CHELTUIELI DE PERSONAL								1.420.120	1.420.120	1.354.589	1.354.589	1.354.589		1.373.693	
10 01 Cheltuieli salariale in bani								1.131.810	1.120.410	1.072.251	1.072.251	1.072.251		1.085.546	
10 01 01 Salarii de baza								867.610	858.360	835.383	835.383	835.383		854.577	
10 01 12 Indemnizatii platile unor persoane din afara unitatii															
10 01 30 Alte drepturi salariale in bani								34.200	34.200	28.828	28.828	28.828		29.158	
10 03 Contributii								230.000	227.850	208.040	208.040	208.040		201.811	
10 03 01 Contributii de asigurari sociale de stat								288.310	299.710	282.338	282.338	282.338		288.147	
10 03 02 Contributii de asigurari de somaj								203.500	216.660	213.315	213.315	213.315		217.927	
10 03 03 Contributii de asigurari sociale de sanatate								9.750	9.250	5.132	5.132	5.132		5.212	
10 03 04 Contributii de asigurari pentru accidente de munca si boli profesionale								59.350	58.510	55.260	55.260	55.260		56.213	
10 03 06 Contributii pentru concedii si indemnizatii								3.790	3.820	1.536	1.536	1.536		1.568	
20 TITLUL II BUNURI SI SERVICII								11.920	11.470	7.095	7.095	7.095		7.227	
20 01 Bunuri si servicii								606.310	990.090	777.932	777.932	777.932		777.932	
20 01 01 Furnituri de birou								362.910	574.454	457.234	457.234	457.234		457.235	
20 01 02 Materiale pentru curatenie								18.000	13.340	12.075	12.075	12.075		12.075	
20 01 03 Incalzit, iluminat si forta motrica								3.500	3.500	2.628	2.628	2.628		2.628	
20 01 05 Carburanti si lubrifianti								115.000	100.550	100.145	100.145	100.145		100.145	
20 01 06 Piese de schimb								29.500	29.500	16.385	16.385	16.385		16.386	
20 01 07 Transport								3.000	13.000	2.855	2.855	2.855		2.855	
								14.000	15.000	14.986	14.986	14.986		14.986	

Capi- tol	Sub- capi- tol	Pa- ra- gra- f	Gru- pa / Titlu	Ar- ti- col	Ali- ne- at	Denumire indicator	Credite de angajament	Credite bugetare		Angajamente bugetare	Angajamente legale	Plati efectuate	Angajamente legale de platit	Cheltuieli efective
								initiale	definitive					
A						B	1	2	3	4	5	6	7=5-6	8
20	01	08				Posta, telecomunicatii, radio, tv, internet		36.000	33.030	31.863	31.863	31.863		31.863
20	01	09				Materiale si prestari de servicii cu caracter functional		61.000	70.800	61.226	61.226	61.226		61.226
20	01	30				Alte bunuri si servicii pentru intretinere si functionare		82.910	295.734	215.071	215.071	215.071		215.071
20	02					Reparatii curente		56.000	195.036	113.332	113.332	113.332		113.331
20	06					Deplasari, detasari, transferari		7.300	13.300	10.346	10.346	10.346		10.346
20	06	01				Deplasari interne, detasari, transferari		7.300	13.300	10.346	10.346	10.346		10.346
20	11					Carti, publicatii si materiale documentare			3.000	1.494	1.494	1.494		1.494
20	12					Consultanta si expertiza		8.000	8.000	7.860	7.860	7.860		7.860
20	13					Pregatire profesionala		3.000	3.480	1.573	1.573	1.573		1.573
20	14					Protectia muncii		5.200	5.200	3.570	3.570	3.570		3.570
20	19					Contributii ale administratiei publice locale la realizarea unor lucrari si servicii de interes public local, in baza unor conventii sau contracte de asociere		4.100	8.900	7.809	7.809	7.809		7.809
20	30					Alte cheltuieli		159.800	178.720	174.714	174.714	174.714		174.714
20	30	01				Reclama si publicitate			1.220	1.220	1.220	1.220		1.220
20	30	03				Prime de asigurare non-viata		4.000	4.000	3.644	3.644	3.644		3.644
20	30	04				Chirii		10.000	5.700	5.656	5.656	5.656		5.656
20	30	30				Alte cheltuieli cu bunuri si servicii		145.800	167.800	164.194	164.194	164.194		164.194
50						TITLUL V FONDURI DE REZERVA		23.090	23.090					
50	04					Fond de rezerva bugetara la dispozitia autoritatilor locale		23.090	23.090					

Capi- tol	Sub- capi- tol	Pa- ra- graf	Gru- pa / Titlu	Ar- ti- col	Alf- ne- at	Denumire indicator	Credite de angajament	Credite bugetare		Angajamente bugetare	Angajamente legale	Plati efectuate	Angajamente legale de plati	Cheltuieli efective		
								initiale	definitive							
A								B			7=5-6				8	
51								TITLUL VI TRANSFERURI INTRE UNITATI ALE ADMINISTRATIEI PUBLICE								
51 01								Transferuri curente								3.700
51 01 01								Transferuri catre institutii publice								3.700
51 01 31								Transferuri privind contributi de sanatate pentru persoane beneficiare de ajutor social								3.000
57								TITLUL VIII ASISTENTA SOCIALA								700
57 02								Ajutoare sociale								206.537
57 02 01								Ajutoare sociale in numerar								206.537
59								TITLUL IX ALTE CHELTUIELI								206.537
59 01								Burse								28.887
59 12								Sustinerea cultelor								28.887
5100 02								Partea I-a-SERVICI PUBLICE GENERALE								700
5102								AUTORITATI PUBLICE SI ACTIUNI EXTERNE								206.537
01								CHELTUIELI CURENTE								615.012
10								TITLUL I CHELTUIELI DE PERSONAL								615.012
10 01								Cheltuieli salariale in bani								325.561
10 01 01								Salarii de baza								260.488
10 01 12								Indemnizatii platile unor persoane din afara unitatii								210.572
10 01 30								Alte drepturi salariale in bani								29.158
10 03								Contributii								20.758
10 03 01								Contributii de asigurari sociale de stat								65.073
10 03 02								Contributii de asigurari de somaj								48.115
																1.100

Capi- tol	Sub- capi- tol	Pa- ra- gra- fiu	Gru- pa / Titlu	Ar- ti- col	Alti- ne- at	Denumire indicator	Credite de angajament	Credite bugetare		Angajamente bugetare	Angajamente legale	Plati efectuate	Angajamente legale de platit	Cheltuieli efective
								initiale	definitive					
A						B	1	2	3	4	5	6	7=5-6	8
10	03	03				Contributii de asigurari sociale de sanatate		14.000	13.160	13.153	13.153	13.153		13.546
10	03	04				Contributii de asigurari pentru accidente de munca si boli profesionale		310	340	334	334	334		344
10	03	06				Contributii pentru concedii si indemnizatii		2.400	1.950	1.928	1.928	1.928		1.968
20						TITLUL II BUNURI SI SERVICII		237.910	370.820	289.452	289.452	289.452		289.451
20	01					Bunuri si servicii		93.910	154.190	133.305	133.305	133.305		133.305
20	01	01				Furnituri de birou		10.000	10.000	8.736	8.736	8.736		8.736
20	01	02				Materiale pentru curatenie		2.000	2.000	1.128	1.128	1.128		1.128
20	01	03				Incalzit, iluminat si forta motrica		15.000	13.280	12.875	12.875	12.875		12.875
20	01	05				Carburanti si lubrifianti		10.000	10.000	7.181	7.181	7.181		7.181
20	01	06				Piese de schimb		3.000	13.000	2.855	2.855	2.855		2.855
20	01	08				Posta, telecomunicatii, radio, tv, internet		24.000	26.000	24.856	24.856	24.856		24.856
20	01	30				Alte bunuri si servicii pentru intretinere si functionare		29.910	79.910	75.674	75.674	75.674		75.674
20	02					Reparatii curente			58.810	8.128	8.128	8.128		8.127
20	06					Deplasari, detasari, transferari		6.000	12.000	9.156	9.156	9.156		9.156
20	06	01				Deplasari interne, detasari, transferari		6.000	12.000	9.156	9.156	9.156		9.156
20	11					Carti, publicatii si materiale documentare			3.000	1.494	1.494	1.494		1.494
20	12					Consultanta si expertiza		8.000	8.000	7.860	7.860	7.860		7.860
20	14					Protectia muncii		5.200	5.200	3.570	3.570	3.570		3.570
20	19					Contributii ale administratiei publice locale la realizarea unor lucrari si								

Capi- tol	Sub- capi- tol	Pa- ra- graf	Gru- pa / Titlu	Ar- ti- col	Ali- ne- at	Denumire indicator	Credite de angajament	Credite bugetare		Angajamente bugetare	Angajamente legale	Plati efectuate	Angajamente legale de plati	Cheltuieli efective
								initiale	definitive					
A						B	1	2	3	4	5	6	7=5-6	8
	20	30	01	20	30	servicii de interes public local, in baza unor conventii sau contracte de asociere		4.100	5.300	5.255	5.255	5.255		5.255
						Alte cheltuieli		120.700	124.320	120.684	120.684	120.684		
						Reclama si publicitate			1.220	1.220	1.220	1.220		
						Prime de asigurare non-viata		700	700	664	664	664		
						Alte cheltuieli cu bunuri si servicii		120.000	122.400	118.800	118.800	118.800		
						ALTE SERVICII PUBLICE GENERALE		23.090	23.090					
5402	01	50	04	50	04	CHELTUIELI CURENTE		23.090	23.090	23.090	23.090	23.090		23.090
						TITLUL V FONDURI DE REZERVA		23.090	23.090					
						Fond de rezerva bugetara la dispozitia autoritatilor locale		23.090	23.090					
						TRANSFERURI CU CARACTER GENERAL INTRE DIFERITE NIVELE ALE ADMINISTRATIEI			700	700	700	700		
5602	01	51		51	01	CHELTUIELI CURENTE			700	700	700	700		700
						TITLUL VI TRANSFERURI INTRE UNITATI ALE ADMINISTRATIEI PUBLICE			700	700	700	700		
						Transferuri curente			700	700	700	700		
						Transferuri privind contributi de sanatate pentru persoane beneficiare de ajutor social			700	700	700	700		
6000	02					Partea II-a APARARE, ORDINE PUBLICA SI SIGURANTA NATIONALA		19.600	19.600	9.223	9.223	9.223		9.223
						ORDINE PUBLICA SI SIGURANTA NATIONALA		19.600	19.600	9.223	9.223	9.223		
						CHELTUIELI CURENTE		19.600	19.600	9.223	9.223	9.223		
						TITLUL II BUNURI SI SERVICII		19.600	19.600	9.223	9.223	9.223		
6102	01	20		20	01	Bunuri si servicii		12.000	12.000	3.960	3.960	3.960		3.960



Capi- tol	Sub- capi- tol	Pa- ra- graf	Gru- pa / Titlu	Ar- ti- col	Ali- ne- at	Denumire indicator	Credite de angajament	Credite bugetare			Angajamente bugetare	Angajamente legale	Plati efectuate	Angajamente legale de plati	Cheltuieli efective
								initiale	definitive						
A						B	1	2	3	4	5	6	7=5-6	8	
						20 01 05	Carburanti si lubrifianti	8.000	8.000						
						20 01 30	Alte bunuri si servicii pentru intretinere si functionare	4.000	4.000	3.960	3.960	3.960		3.960	
						20 06	Deplasari, detasari, transferari	1.300	1.300	1.190	1.190	1.190		1.190	
						20 06 01	Deplasari interne, detasari, transferari	1.300	1.300	1.190	1.190	1.190		1.190	
						20 13	Pregatire profesionala	3.000	3.000	1.093	1.093	1.093		1.093	
						20 30	Alte cheltuieli	3.300	3.300	2.980	2.980	2.980		2.980	
						20 30 03	Prime de asigurare non-viata	3.300	3.300	2.980	2.980	2.980		2.980	
6500 02							Partea III-a-CHELTUIELI SOCIAL-CULTURALE	1.485.210	1.630.800	1.489.998	1.489.998	1.489.998		1.494.490	
6502							INVATAMANT	1.304.210	1.325.210	1.266.756	1.266.756	1.266.756		1.280.007	
						01	CHELTUIELI CURENTE	1.304.210	1.325.210	1.266.756	1.266.756	1.266.756		1.280.007	
						10	TITLUL I CHELTUIELI DE PERSONAL	1.050.910	1.050.910	992.695	992.695	992.695		1.005.946	
						10 01	Cheltuieli salariale in bani	838.410	824.410	782.511	782.511	782.511		791.978	
						10 01 01	Salarii de baza	635.910	621.910	599.451	599.451	599.451		613.839	
						10 01 30	Alte drepturi salariale in bani	202.500	202.500	183.060	183.060	183.060		178.139	
						10 03	Contributii	212.500	226.500	210.184	210.184	210.184		213.968	
						10 03 01	Contributii de asigurari sociale de stat	148.600	162.600	159.843	159.843	159.843		162.923	
						10 03 02	Contributii de asigurari de somaj	7.950	7.950	3.892	3.892	3.892		3.944	
						10 03 03	Contributii de asigurari sociale de sanatate	43.350	43.350	40.401	40.401	40.401		40.942	
						10 03 04	Contributii de asigurari pentru accidente de munca si boli profesionale	3.400	3.400	1.154	1.154	1.154		1.176	
						10 03 06	Contributii pentru concedii si indemnizatii	9.200	9.200	4.894	4.894	4.894		4.983	
20							TITLUL II BUNURI SI SERVICII	224.300	245.300	245.174	245.174	245.174		245.174	

Capi- tol	Sub- capi- ra- graf	Pa- ra- pa / Titlu	Ar- ti- col	Ali- ne- at	Denumire indicator	Credite de angajament	Credite bugetare		Angajamente bugetare	Angajamente legale	Plati efectuate	Angajamente legale de platit	Cheltuieli efective	
							initiale	definitive						
A						B	1	2	3	4	5	6	7=5-6	8
6702	01	20	01	01	Bunuri si servicii		168.500	159.140	159.073	159.073	159.073		159.073	
					Furnituri de birou		8.000	3.340	3.339	3.339	3.339		3.339	
					Material pentru curatenie		1.500	1.500	1.500	1.500	1.500		1.500	
					Incalzit, iluminat si forta motrica		100.000	87.270	87.270	87.270	87.270		87.270	
					Carburanti si lubrifianti		8.000	8.000	8.000	8.000	8.000		8.000	
					Transport		14.000	15.000	14.986	14.986	14.986		14.986	
					Posta, telecomunicatii, radio, tv, internet		12.000	7.030	7.007	7.007	7.007		7.007	
					Alte bunuri si servicii pentru intretinere si functionare		25.000	37.000	36.971	36.971	36.971		36.971	
					Reparatii curente		20.000	35.060	35.051	35.051	35.051		35.051	
					Alte cheltuieli		35.800	51.100	51.050	51.050	51.050		51.050	
6602	01	20	30	04	Chirii		10.000	5.700	5.656	5.656	5.656		5.656	
					Alte cheltuieli cu bunuri si servicii		25.800	45.400	45.394	45.394	45.394		45.394	
					TITLUL IX ALTE CHELTUIELI		29.000	29.000	28.887	28.887	28.887		28.887	
					Burse		29.000	29.000	28.887	28.887	28.887		28.887	
					SANATATE			1.610	1.466	1.466	1.466		1.466	
					CHELTUIELI CURENTE			1.610	1.466	1.466	1.466		1.466	
					TITLUL II BUNURI SI SERVICII			1.610	1.466	1.466	1.466		1.466	
					Bunuri si servicii			444	441	441	441		441	
					Alte bunuri si servicii pentru intretinere si functionare			444	441	441	441		441	
					Reparatii curente			1.166	1.025	1.025	1.025		1.025	
6702	01	20	02		CULTURA, RECREERE SI RELIGIE		6.000	69.480	6.480	6.480	6.480		6.480	
					CHELTUIELI CURENTE		6.000	69.480	6.480	6.480	6.480		6.480	
					TITLUL II BUNURI SI SERVICII		6.000	6.480	3.480	3.480	3.480		3.480	

Capi- tol	Sub- capi- tol	Pa- ra- graf	Gru- pa / Titlu	Ar- ti- col	Al- ne- at	Denumire indicator	Credite de angajament	Credite bugetare		Angajamente bugetare	Angajamente legale	Plati efectuate	Angajamente legale de plati	Cheltuieli efective
								initiale	definitive					
A						B	1	2	3	4	5	6	7=5-6	8
						20 01	Bunuri si servicii	6.000	6.000	3.000	3.000	3.000		3.000
						20 01 30	Alte bunuri si servicii pentru intretinere si functionare	6.000	6.000	3.000	3.000	3.000		3.000
						20 13	Pregatire profesionala		480	480	480	480		480
						51	TITLUL VI TRANSFERURI INTRE UNITATI ALE ADMINISTRATIEI PUBLICE		53.000	3.000	3.000	3.000		3.000
						51 01	Transferuri curente		53.000	3.000	3.000	3.000		3.000
						51 01 01	Transferuri catre institutiile publice		53.000	3.000	3.000	3.000		3.000
						59	TITLUL IX ALTE CHELTUIELI		10.000					
						59 12	Sustinerea cultelor		10.000					
6802							ASIGURARI SI ASISTENTA SOCIALA	175.000	234.500	215.296	215.296	215.296		206.537
						01	CHELTUIELI CURENTE	175.000	234.500	215.296	215.296	215.296		206.537
						57	TITLUL VIII ASISTENTA SOCIALA	175.000	234.500	215.296	215.296	215.296		206.537
						57 02	Ajutoare sociale	175.000	234.500	215.296	215.296	215.296		206.537
						57 02 01	Ajutoare sociale in numerar	175.000	234.500	215.296	215.296	215.296		206.537
7000 02							Partea IV-a-SERVICIILOR SI DEZVOLTARE PUBLICA, LOCUINTE, MEDIU SI APE	122.100	265.880	193.694	193.694	193.694		194.154
							LOCUINTE, SERVICII SI DEZVOLTARE PUBLICA	122.100	172.280	126.635	126.635	126.635		127.095
7002							CHELTUIELI CURENTE	122.100	172.280	126.635	126.635	126.635		127.095
						01	TITLUL I CHELTUIELI DE PERSONAL	43.600	43.600	41.727	41.727	41.727		42.186
						10 01	Cheltuieli salariale in bani	33.600	33.600	32.720	32.720	32.720		33.080
						10 01 01	Salarii de baza	30.600	30.600	30.082	30.082	30.082		30.166
						10 01 30	Alte drepturi salariale in bani	3.000	3.000	2.638	2.638	2.638		2.914
						10 03	Contributii	10.000	10.000	9.007	9.007	9.007		9.106
						10 03 01	Contributii de asigurari sociale de stat	7.400	7.400	6.814	6.814	6.814		6.889

Capi- tol	Sub- capi- tol	Pa- ra- graf	Gru- pa / Titlu	Ar- ti- col	Al- ne- at	Denumire indicator	Credite de angajament	Credite bugetare			Angajamente bugetare	Angajamente legale	Plati efectuate	Angajamente legale de platit	Cheltuieli efective
								initiale	definitive						
A						B	1	2	3	4	5	6	7=5-6	8	
						10 03 02	Contributii de asigurari de somaj	200	200	166	166	166		168	
						10 03 03	Contributii de asigurari sociale de sanatate	2.000	2.000	1.706	1.706	1.706		1.725	
						10 03 04	Contributii de asigurari pentru accidente de munca si boli profesionale	80	80	48	48	48		48	
						10 03 06	Contributii pentru concedii si indemnizatii	320	320	273	273	273		276	
						20	TITLUL II BUNURI SI SERVICII	78.500	128.680	84.908	84.908	84.908		84.909	
						20 01	Bunuri si servicii	78.500	128.680	84.908	84.908	84.908		84.909	
						20 01 05	Carburanti si lubrifianti	3.500	3.500	1.204	1.204	1.204		1.205	
						20 01 09	Materiale si prestari de servicii cu caracter functional	61.000	70.800	61.226	61.226	61.226		61.226	
						20 01 30	Alte bunuri si servicii pentru intretinere si functionare	14.000	54.380	22.478	22.478	22.478		22.478	
7402						01	PROTECTIA MEDIULUI		93.600	67.059	67.059	67.059		67.059	
						20	CHELTUIELI CURENTE		93.600	67.059	67.059	67.059		67.059	
						20 01	Bunuri si servicii		90.000	64.505	64.505	64.505		64.505	
						20 01 30	Alte bunuri si servicii pentru intretinere si functionare		90.000	64.505	64.505	64.505		64.505	
						20 19	Contributii ale administratiei publice locale la realizarea unor lucrari si servicii de interes public local, in baza unor conventii sau contracte de asociere		3.600	2.554	2.554	2.554		2.554	
8000 02							Partea V-a ACTIUNI ECONOMICE	40.000	124.000	77.170	77.170	77.170		77.170	
8402							TRANSPORTURI	40.000	104.000	72.170	72.170	72.170		72.170	

Capi- tol	Sub- capi- tol	Pa- ra- graf	Gru- pa / Titlu	Ar- th- col	Al- ne- at	Denumire indicator	Credite de angajament	Credite bugetare		Angajamente bugetare	Angajamente legale	Plati efectuate	Angajamente legale de platit	Cheltuieli efective
								initiale	definitive					
A						B	1	2	3	4	5	6	7=5-6	8
			01			CHELTUIELI CURENTE		40.000	104.000	72.170	72.170	72.170		72.170
			20			TITLUL II BUNURI SI SERVICII		40.000	104.000	72.170	72.170	72.170		72.170
			20	01		Bunuri si servicii		4.000	4.000	3.042	3.042	3.042		3.042
			20	01	30	Alte bunuri si servicii pentru								
						intretinere si functionare		4.000	4.000	3.042	3.042	3.042		3.042
			20	02		Reparatii curente		36.000	100.000	69.128	69.128	69.128		69.128
8702						ALTE ACTIUNI ECONOMICE			20.000	5.000	5.000	5.000		5.000
			01			CHELTUIELI CURENTE			20.000	5.000	5.000	5.000		5.000
			20			TITLUL II BUNURI SI SERVICII			20.000	5.000	5.000	5.000		5.000
			20	01		Bunuri si servicii			20.000	5.000	5.000	5.000		5.000
			20	01	30	Alte bunuri si servicii pentru								
						intretinere si functionare			20.000	5.000	5.000	5.000		5.000
9902	96					excedent/deficit sect funct						273.490		

Conducatorul institutiei,

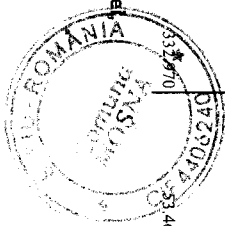

Conducatorul compartimentului  
financiar-contabil


**CONTUL DE EXECUTIE AL BUGETULUI LOCAL - VENITURI**  
**SECTIUNEA DE FUNCTIONARE**  
 31.12.2011

Pag. 1 - lei-

Capi- tol	Sub- capi- tol	Pa- ra- tol	Gra- pa / graf	Ti- titlu col	Al- ne- at	Denumire indicator	Prevederi bugetare initiale	Prevederi bugetare definitive	Drepturi constatate			Incasari realizate	Stingeri pe alte cai decat incasari	Drepturi constatate de incasat
									Total, din care:	din anii precedenti	din anul curent			
A						B	1	2	3=4+5	4	5	6	7	8=3-6-7
0001	02	TOTAL VENITURI-BUGET LOCAL					1.032.410	1.153.510	937.616		937.616	937.616		
0002		I. VENITURI CURENTE					648.510	758.460	849.095		849.095	849.095		
2900		C. VENITURI NEFISCALE					648.510	758.460	849.095		849.095	849.095		
3300		C2. VANZARI DE BUNURI SI SERVICII					648.510	758.460	849.095		849.095	849.095		
3702		TRANSFERURI VOLUNTARE, ALTELE DECAT SUBVENTIILE					648.510	758.460	849.095		849.095	849.095		
	04	Varsaminte din sectiunea de functionare					648.510	758.460	849.095		849.095	849.095		
4100	02	IV. SUBVENTII					50.930	62.080	35.055		35.055	35.055		
4200		SUBVENTII DE LA ALTE NIVELE ALE ADMINISTRATIEI PUBLICE					50.930	62.080	35.055		35.055	35.055		
4202		SUBVENTII DE LA BUGETUL DE STAT					50.930	62.080	35.055		35.055	35.055		
	05	Planuri si regulamente de urbanism						11.150	11.148		11.148	11.148		
	20	Subventii de la bugetul de stat catre bugetele locale necesare sustinerii derularii proiectelor finantate din fonduri externe nerambursabile(FEN)												
		postaderare					50.930	50.930	23.907		23.907	23.907		
4502		SUME PRIMITE DE LA UE/ALTI DONATORI IN CONTUL PLATILOR EFECTUATE SI PREFINANTARI					332.970	332.970	53.466		53.466	53.466		
	02	Fondul Social European					332.970	332.970	53.466		53.466	53.466		
	01	Sume primite in contul platilor												
	01	efectuate in anul curent					332.970	332.970	53.466		53.466	53.466		

Conducatorul institutiei

Conducatorul compartimentului  
financiar-contabil

## TOTAL JUDET

**CONTUL DE EXECUTIE AL BUGETULUI LOCAL - CHELTUIELI**  
**SECTIUNEA DE DEZVOLTARE**  
**31.12.2011**

Pag. 1 - lei-

Capi- tol	Sub- capi- tol	Pa- ra- graf	Gru- pa / Titlu	Ar- ti- col	Ali- ne- at	Denumire indicator	Credite de angajament	Credite bugetare		Angajamente bugetare	Angajamente legale	Plati efectuate	Angajamente legale de plati	Cheltuieli efective	
								initiale	definitive						
A						B	1	2	3	4	5	6	7=5-6	8	
5002						TOTAL CHELTUIELI		1.093.290	1.214.390	399.001	399.001	399.001		773.223	
				01		CHELTUIELI CURENTE		487.890	542.890	490.157	490.157	490.157		426.902	
				51		TITLUL VI TRANSFERURI INTRE UNITATI ALE ADMINISTRATIEI PUBLICE			20.000	20.000	20.000	20.000		20.000	
				51	02	Transferuri de capital			20.000	20.000	20.000	20.000		20.000	
				51	02	29	Alte transferuri de capital catre instituti publice			20.000	20.000	20.000	20.000		20.000
				55		TITLUL VII ALTE TRANSFERURI		33.130	68.130	67.710	67.710	67.710		67.710	
				55	01	A. Transferuri interne		33.130	68.130	67.710	67.710	67.710		67.710	
				55	01	08	Programe PHARE si alte programe cu finantare nerambursabila			35.000	34.581	34.581	34.581		34.581
				55	01	18	Alte transferuri curente interne		33.130	33.130	33.129	33.129	33.129		33.129
				56		TITLUL VIII PROIECTE CU FINANTARE DIN FONDURI EXTERNE NERAMBURSABILE (FEN)									
						POSTADERARE		454.760	454.760	402.447	402.447	402.447		339.192	
				56	02	Programe din Fondul Social European (FSE)		454.760	454.760	402.447	402.447	402.447		339.192	
				56	02	01	Finantarea nationala*)		50.930	50.930	48.140	48.140	48.140		48.140
				56	02	02	Finantarea externa nerambursabila		315.810	315.810	297.168	297.168	297.168		246.156
				56	02	03	Cheltuieli necigibile*)		88.020	88.020	57.139	57.139	57.139		44.896
			70		CHELTUIELI DE CAPITAL		605.400	1.211.790	449.129	449.129	449.129	449.129		346.321	
			71		TITLUL X ACTIVE NEFINANCIARE		605.400	1.196.790	434.129	434.129	434.129	434.129		346.321	
			71	01	Active fixe		605.400	1.196.790	434.129	434.129	434.129	434.129		346.321	
			71	01	01	Constructii		367.400	841.890	178.012	178.012	178.012		124.499	
			71	01	02	Masini, echipamente si mijloace de transport			25.000	21.930	21.930	21.930		38.694	
			71	01	03	Mobilier, aparatura biroutica si alte									

Capi- tol	Sub- capi- tol	Pa- ra- graf	Gru- pa / Titlu	Ar- ti- col	Alti- ne- at	Denumire indicator	Credite de angajament	Credite bugetare		Angajamente bugetare	Angajamente legale	Plati efectuate	Angajamente legale de plati	Cheltuieli efective		
								initiale	definitive							
A								B	1	2	3	4	5	6	7=5-6	8
						active corporale										29.656
						Alte active fixe (inclusiv reparatii capitale)			238.000	3.950	3.946	3.946	3.946	3.946		153.472
						TITLUL XI ACTIVE FINANCIARE										
						Active financiare				325.950	230.241	230.241	230.241	230.241		
						72 01				15.000	15.000	15.000	15.000	15.000		
						72 01 01				15.000	15.000	15.000	15.000	15.000		
						Participare la capitalul social al societatilor comerciale				15.000	15.000	15.000	15.000	15.000		
						84										
						PLATI EFECTUATE IN ANII PRECEDENTI SI RECUPERATE IN ANUL CURENT				-540.290	-540.285	-540.285	-540.285	-540.285		
						85										
						Titlul XV PLATI EFECTUATE IN ANII PRECEDENTI SI RECUPERATE IN ANUL CURENT										
						85 01				-540.290	-540.285	-540.285	-540.285	-540.285		
						Plati efectuate in anii precedenti si recuperate in anul curent				-540.290	-540.285	-540.285	-540.285	-540.285		
						85 01 02										
						Plati efectuate in anii precedenti si recuperate in anul curent (SD)										
						5100 02				-540.290	-540.285	-540.285	-540.285	-540.285		
						Partea I-a SERVICII PUBLICE GENERALE				484.760	429.377	429.377	429.377	429.377		359.717
						5102				484.760	429.377	429.377	429.377	429.377		359.717
						AUTORITATI PUBLICE SI ACTIUNI EXTERNE				484.760	429.377	429.377	429.377	429.377		
						01										
						CHELTUIELI CURENTE				454.760	402.447	402.447	402.447	402.447		339.192
						56										
						TITLUL VIII PROIECTE CU FINANTARE DIN FONDURI EXTERNE NERAMBURSABILE (FEN)										
						POSTADERARE				454.760	402.447	402.447	402.447	402.447		339.192
						56 02				454.760	402.447	402.447	402.447	402.447		339.192
						Programe din Fondul Social European (FSE)				454.760	402.447	402.447	402.447	402.447		
						56 02 01				50.930	48.140	48.140	48.140	48.140		48.140
						Finantarea nationala*)				315.810	297.168	297.168	297.168	297.168		246.156
						56 02 02				88.020	57.139	57.139	57.139	57.139		44.896
						Finantarea externa nerambursabila										
						56 02 03										
						Cheltuieli neeligibile*)										



Capi- tol	Sub- capi- tol	Pa- ra- graf	Gru- pa / Titlu	Ar- ti- col	Alti- ne- at	Denumire indicator	Credite de angajament	Credite bugetare		Angajamente bugetare	Angajamente legale	Plati efectuate	Angajamente legale de plati	Cheltuieli efective
								initiale	definitive					
A						B	1	2	3	4	5	6	7=5-6	8
6000	02		70			CHELTUIELI DE CAPITAL		30.000	30.000	26.930	26.930	26.930		20.525
			71			TITLUL X ACTIVE NEFINANCIARE		30.000	30.000	26.930	26.930	26.930		20.525
			71	01		Active fixe		30.000	30.000	26.930		26.930		20.525
			71	01	01	Constructii								10.934
			71	01	02	Masini, echipamente si mijloace de transport			25.000	21.930	21.930	21.930		8.180
			71	01	03	Mobilier, aparatura biroutica si alte active corporale								1.411
			71	01	30	Alte active fixe (inclusiv reparatii capitale)		30.000	5.000	5.000		5.000		
						Partea II-a APARARE, ORDINE PUBLICA SI SIGURANTA NATIONALA								
						ORDINE PUBLICA SI SIGURANTA NATIONALA								
						CHELTUIELI DE CAPITAL								
6102			70			CHELTUIELI DE CAPITAL								3.849
			71			TITLUL X ACTIVE NEFINANCIARE								3.849
			71	01		Active fixe								3.849
			71	01	02	Masini, echipamente si mijloace de transport								3.849
6500	02					Partea II-a CHELTUIELI SOCIAL-CULTURALE		223.130	135.130	134.296	134.296	134.296		118.488
						INVATAMANT		33.130	33.130	33.129	33.129	33.129		59.794
			01			CHELTUIELI CURENTE		33.130	33.130	33.129	33.129	33.129		33.129
			55			TITLUL VII ALTE TRANSFERURI		33.130	33.130	33.129	33.129	33.129		33.129
6502			55	01		A. Transferuri interne		33.130	33.130	33.129	33.129	33.129		33.129
			55	01	18	Alte transferuri curente interne		33.130	33.130	33.129	33.129	33.129		33.129
			70			CHELTUIELI DE CAPITAL								26.665
			71			TITLUL X ACTIVE NEFINANCIARE								26.665

Capi- tol	Sub- capi- tol	Pa- ra- graf	Gru- pa / Titlu	Ar- ti- col	Alh- ne- at	Denumire indicator	Credite de angajament	Credite bugetare			Angajamente bugetare	Angajamente legale	Plati efectuate	Angajamente legale de plati	Cheltuieli efective
								initiale	definitive						
A						B	1	2	3	4	5	6	7=5-6	8	
6602			71	01		Active fixe								26.665	
			71	01	02	Masini, echipamente si mijloace de transport								26.665	
						SANATATE		80.000	82.000	81.167	81.167	81.167	81.167	15.433	
			70			CHELTUIELI DE CAPITAL		80.000	82.000	81.167	81.167	81.167	81.167	15.433	
			71			TITLUL X ACTIVE NEFINANCIARE		80.000	82.000	81.167	81.167	81.167	81.167	15.433	
			71	01		Active fixe		80.000	82.000	81.167	81.167	81.167	81.167	15.433	
6702			71	01	01	Constructii		80.000	80.000	79.274	79.274	79.274	79.274	14.459	
			71	01	30	Alte active fixe									
						(inclusiv reparatii capitale)			2.000	1.893	1.893	1.893	1.893	974	
						CULTURA, RECREERE SI RELIGIE		120.000	20.000	20.000	20.000	20.000	20.000	36.121	
			01			CHELTUIELI CURENTE			20.000	20.000	20.000	20.000	20.000	20.000	
			51			TITLUL VI TRANSFERURI INTRE UNITATI ALE ADMINISTRATIEI PUBLICE			20.000	20.000	20.000	20.000	20.000	20.000	
6802			51	02		Transferuri de capital			20.000	20.000	20.000	20.000	20.000	20.000	
			51	02	29	Alte transferuri de capital catre institutii publice			20.000	20.000	20.000	20.000	20.000	20.000	
			70			CHELTUIELI DE CAPITAL		120.000						16.121	
			71			TITLUL X ACTIVE NEFINANCIARE		120.000						16.121	
			71	01		Active fixe		120.000						16.121	
			71	01	01	Constructii		20.000						368	
6802			71	01	03	Mobilier, aparatura biroutica si alte active corporale								13.642	
			71	01	30	Alte active fixe (inclusiv reparatii capitale)		100.000						2.111	
6802						ASIGURARI SI ASISTENTA SOCIALA								7.140	

Capi- tol	Sub- capi- tol	Pa- ra- graf	Gru- pa / Titlu	Ar- ti- col	Alf- ne- at	Denumire indicator	Credite de angajament	Credite bugetare		Angajamente bugetare	Angajamente legale	Plati efectuate	Angajamente legale de plati	Cheltuieli efective
								initiale	definitive					
A						B	1	2	3	4	5	6	7=5-6	8
7000 02			70			CHELTUIELI DE CAPITAL								7.140
			71			TITLUL X ACTIVE NEFINANCIARE								7.140
			71 01			Active fixe								7.140
			71 01 30			Alte active fixe								
						(inclusiv reparatii capitale)								7.140
7002						Partea IV-a-SERVICII SI DEZVOLTARE PUBLICA, LOCUINTE, MEDIU SI APE								
						LOCUINTE, SERVICII SI DEZVOLTARE PUBLICA								
						CHELTUIELI CURENTE								
			01			TITLUL VII ALTE TRANSFERURI								
			55 01			A. Transferuri interne								
			55 01 08			Programe PHARE								
			70			CHELTUIELI DE CAPITAL								
			71			TITLUL X ACTIVE NEFINANCIARE								
			71 01			Active fixe								
			71 01 01			Constructii								
		71 01 03			Mobilier, aparatura biroutica si alte									
					active corporale									
		71 01 30			Alte active fixe									110
					(inclusiv reparatii capitale)									
		72			TITLUL XI ACTIVE FINANCIARE									44.111
		72 01			Active financiare									
		72 01 01			Participare la capitalul social al									
					societatilor comerciale									
		84			PLATI EFECTUATE IN ANII PRECEDENTI SI RECUPERATE IN ANUL CURENT									

Capi- tol	Sub- capi- tol	Pa- ra- gra- ful	Gru- pa / Titlu	Ar- ti- col	Al- ne- at	Denumire indicator	Credite de angajament	Credite bugetare			Angajamente bugetare	Angajamente legale	Plati efectuate	Angajamente legale de plati	Cheltuieli efective
								initiale	definitive						
A						B	1	2	3	4	5	6	7=5-6	8	
85	85					Titlul XV PLATI EFECTUATE IN ANII PRECEDENTI SI RECUPERATE									
	85 01					IN ANUL CURENT									
	85 01 02					Plati efectuate in anii precedenti si recuperate in anul curent									
	85 01 02					Plati efectuate in anii precedenti si recuperate in anul curent (SD)									
	70					PROTECTIA MEDIULUI									
7402	70					CHELTUIELI DE CAPITAL									
	71					TITLUL X ACTIVE NEFINANCIARE									
	71 01					Active fixe									
	71 01 01					Constructii									
	71 01 30					Alte active fixe									
8000 02	71 01 30					(inclusiv reparatii capitale)									
	8000 02					Partea V-a ACTIUNI ECONOMICE									
	8402					TRANSPORTURI									
	70					CHELTUIELI DE CAPITAL									
	71					TITLUL X ACTIVE NEFINANCIARE									
8702	71 01					Active fixe									
	71 01 01					Constructii									
	71 01 03					Mobilier, aparatura birouica si alte active corporale									
	71 01 30					Alte active fixe									
	70					(inclusiv reparatii capitale)									
70					ALTE ACTIUNI ECONOMICE										
70					CHELTUIELI DE CAPITAL										

Capi- tol	Sub- capi- tol	Pa- ra- graf	Gru- pa / Titlu	Ar- ti- col	Ali- ne- at	Denumire indicator	Credite de angajament	Credite bugetare		Angajamente bugetare	Angajamente legale	Plati efectuate	Angajamente legale de plati	Cheltuieli efective
A						B	1	2	3	4	5	6	7=5-6	8
						TITLUL X ACTIVE NEFINANCIARE		30.000	30.000	30.000	30.000	30.000		30.000
						Active fixe		30.000	30.000	30.000	30.000	30.000		30.000
						Alte active fixe		30.000	30.000	30.000	30.000	30.000		30.000
						(inclusiv reparatii capitale)		30.000	30.000	30.000	30.000	30.000		30.000
						excedent/deficit sect de zv		-60.880	-60.880	30.000	30.000	538.615		30.000
9902	97													

Conducatorul institutiei,



Conducatorul compartimentului  
financiar-contabil


Capi- tol	Sub- capi- tol	Pa- ra- gra- ful	Tiru- pa / titlu	Ar- ti- ne- col	Al- ne- at	Denumire indicator	Prevederi bugetare initiale	Prevederi bugetare definitive	Drepturi constatate			Incasari realizate	Singeri pe alte cai decat incasari	Drepturi constatate de incasat				
									Total, din care:	din anii precedenti	din anul curent							
									A	B								
									1	2	3=4+5			4	5	6	7	8=3-6-7
0001	10					TOTAL VENTURI-VENTURI	138.800	290.800	211.342	39.292	172.050	167.075			44.267			
0002						I. VENTURI CURENTE	138.800	217.800	188.342	39.292	149.050	144.075			44.267			
2900						C. VENTURI NEFISCALE	138.800	217.800	188.342	39.292	149.050	144.075			44.267			
3000						C1. VENTURI DIN PROPRIETATE	82.500	115.500	122.746	32.005	90.741	88.710			34.036			
3010						VENTURI DIN PROPRIETATE	82.500	115.500	122.746	32.005	90.741	88.710			34.036			
05						Venituri din concesiuni si inchirieri	36.000	36.000	73.375	28.109	45.266	39.514			33.861			
09						Venituri din utilizarea pasunilor comunale	46.500	79.500	49.371	3.896	45.475	49.196			175			
3300	10					C2. VANZARI DE BUNURI SI SERVICII	56.300	102.300	65.596	7.287	58.309	55.365			10.231			
3310						VENTURI DIN PRESTARI DE SERVICII SI ALTE ACTIVITATI	55.300	98.300	58.362	7.287	51.075	48.131			10.231			
3310	08					Venituri din prestari de servicii	36.000	36.000	41.378	4.508	36.870	33.247			8.131			
19						Venituri din serbari si spectacole scolare manifestari culturale, artistice si sportive	11.000	19.000	14.205		14.205	14.205						
50						Alte venituri din prestari de servicii si alte activitati	8.300	43.300	2.779	2.779		679			2.100			
3610						DIVERSE VENTURI	1.000	1.000	4.234		4.234	4.234						
50						Alte venituri	1.000	1.000	4.234		4.234	4.234						
3710						TRANSFERURI VOLUNTARE, ALTELE DECAT SUBVENTIILE		3.000	3.000		3.000	3.000						
3710	01					Donatii si sponsorizari		3.000	3.000		3.000	3.000						
4100	10					IV. SUBVENTII		73.000	23.000		23.000	23.000						
4310						SUBVENTII DE LA ALTE ADMINISTRATII		73.000	23.000		23.000	23.000						
09						Subventii pentru institutii publice		53.000	3.000		3.000	3.000						
19						Subventii pentru institutii publice		20.000	20.000		20.000	20.000						

Conducatorul institutiei,



Conducatorul compartimentului  
financiar-contabil



Capi- tol	Sub- capi- tol	Pa- ra- graf	Gru- pa / Titlu	Ar- ti- col	Ali- ne- at	Denumire indicator	Credite de angajament	Credite bugetare		Angajamente bugetare	Angajamente legale	Plati efectuate	Angajamente legale de platit	Cheltuieli efective
								initiale	definitive					
A						B	1	2	3	4	5	6	7=5-6	8
5010						TOTAL CHELTUIELI DIN VENITURI PROPRII SI SUBVENTII								
6110						ORDINE PUBLICA SI SIGURANTA NATIONALA		138.800	290.800	124.565	124.565	124.565		167.222
50						Alte cheltuieli in domeniul ordinii publice si sigurantei nationale		36.000	36.000	22.683	22.683	22.683		22.932
6510						INVATAMANT								
03						Invatamant prescolar si primar			36.000	22.683	22.683	22.683		22.932
						Invatamant prescolar			3.000	3.000	3.000	3.000		3.000
01									3.000	3.000	3.000	3.000		3.000
6710						CULTURA, RECREERE SI RELIGIE		11.000	92.000	28.627	28.627	28.627		38.756
03						Servicii culturale		11.000	92.000	28.627	28.627	28.627		38.756
07						Camine culturale		11.000	92.000	28.627	28.627	28.627		38.756
7010						LOCUINTE, SERVICII SI DEZVOLTARE PUBLICA		36.000	36.000	31.337	31.337	31.337		31.337
50						Alte servicii in domeniile locuintelor, serviciilor si dezvoltarii comunale								
8310						AGRICULTURA, SILVICULTURA, SI VANATOARE		36.000	36.000	31.337	31.337	31.337		31.337
8310	03					Agricultura		46.500	79.500	32.306	32.306	32.306		61.794
								46.500	79.500	32.306	32.306	32.306		61.794
8710	30					Alte cheltuieli in domeniul agriculturii		46.500	79.500	32.306	32.306	32.306		61.794
						ALTE ACTIUNI ECONOMICE		9.300	44.300	6.612	6.612	6.612		9.403
50						Alte actiuni economice		9.300	44.300	6.612	6.612	6.612		9.403



## TOTAL JUDET

						Credite bugetare		Credite de angajament	Angajamente				Angajamente legale de platit		Plati efectuate		Angajamente legale		Cheltuieli efective	
						initiale	definitive		4	5	6	7=5-6								
A						2	3	1	B											
5010									TOTAL CHELTUIELI DIN VENITURI PROPRII											
									SI SUBVENTII											
									CHELTUIELI CURENTE											
									TITLUL I CHELTUIELI DE PERSONAL											
									Cheltuieli salariale in bani											
									Salarii de baza											
									Alte drepturi salariale in bani											
									Contributii											
									Contributii de asigurari sociale de stat											
									Contributii de asigurari de somaj											
									Contributii de asigurari sociale de sanatate											
									Contributii de asigurari pentru accidente de munca si boli profesionale											
									Contributii pentru concedii si indemnizatii											
									TITLUL II BUNURI SI SERVICII											
									Bunuri si servicii											
									Furnituri de birou											
									Incalzit, iluminat si forta motrica											
									Carburanti si lubrifianti											
									Piese de schimb											
									Alte bunuri si servicii pentru intretinere si functionare											
									Reparatii curente											

Capi- tol	Sub- capi- tol	Pa- ra- graf	Gru- pa / Titlu	Ar- ti- col	Ali- ne- at	Denumire indicator	Credite de angajament	Credite bugetare			Angajamente bugetare	Angajamente legale	Plati efectuate	Angajamente legale de platit	Cheltuieli efective
								initiale	definitive						
A						B	1	2	3	4	5	6	7=5-6	8	
6110	20	06				Deplasari, detasari, transferari		500	500	498	498	498		498	498
	20	06	01			Deplasari interne, detasari, transferari		500	500	498	498	498		498	498
	20	30				Alte cheltuieli			38.000	3.000	3.000	3.000		3.000	3.000
	20	30	30			Alte cheltuieli cu bunuri si servicii			38.000	3.000	3.000	3.000		3.000	3.000
	70					CHELTUIELI DE CAPITAL			20.000	13.245	13.245	13.245		13.245	3.000
	71					TITLUL X ACTIVE NEFINANCIARE			20.000	13.245	13.245	13.245		13.245	55.653
	71	01				Active fixe			20.000	13.245	13.245	13.245		13.245	55.653
	71	01	01			Constructii			20.000	13.245	13.245	13.245		13.245	55.653
	71	01	02			Masini, echipamente si mijloace de transport			20.000	13.245	13.245	13.245		13.245	13.245
	71	01	03			Mobilier, aparatura birotica si alte active corporale									12.851
	71	01	30			Alte active fixe (inclusiv reparatii capitale)									6.557
	01					ORDINE PUBLICA SI SIGURANTA NATIONALA			36.000	36.000	22.683	22.683		22.683	23.000
	10					CHELTUIELI CURENTE			36.000	36.000	22.683	22.683		22.683	22.932
	10	01				TITLUL I CHELTUIELI DE PERSONAL			22.880	22.880	22.683	22.683		22.683	22.932
	10	01				Cheltuieli salariale in bani			17.850	17.850	17.792	17.792		17.792	17.988
	10	01	01			Salarii de baza			16.350	16.350	16.293	16.293		16.293	16.489
	10	01	30			Alte drepturi salariale in bani			1.500	1.500	1.499	1.499		1.499	1.499
	10	03				Contributii			5.030	5.030	4.891	4.891		4.891	4.944
	10	03	01			Contributii de asigurari sociale de stat									
	10	03	02			Contributii de asigurari de somaj			3.750	3.750	3.703	3.703		3.703	3.744
	10	03	03			Contributii de asigurari sociale de sanatate			120	120	84	84		84	84
									960	960	926	926		926	936


Capi- tol	Sub- capi- tol	Pa- ra- graf	Gru- pa / Titlu	Ar- ti- col	Ali- ne- at	Denumire indicator	Credite de angajament	Credite bugetare		Angajamente bugetare	Angajamente legale	Plati efectuate	Angajamente legale de platit	Cheltuieli efective
								initiale	definitive					
A						B	1	2	3	4	5	6	7=5-6	8
6510	10	03	04			Contributii de asigurari pentru accidente de munca si boli profesionale		40	40	24	24	24		24
	10	03	06			Contributii pentru concedii si indemnizatii		160	160	154	154	154		154
	20					TITLUL II BUNURI SI SERVICII		13.120	13.120					
	20	01				Bunuri si servicii		13.120	13.120					
	20	01	30			Alte bunuri si servicii pentru intretinere si functionare		13.120	13.120					
						INVATAMANT			3.000	3.000	3.000	3.000		3.000
	01					CHELTUIELI CURENTE			3.000	3.000	3.000	3.000		3.000
	20					TITLUL II BUNURI SI SERVICII			3.000	3.000	3.000	3.000		3.000
	20	30				Alte cheltuieli			3.000	3.000	3.000	3.000		3.000
	20	30	30			Alte cheltuieli cu bunuri si servicii			3.000	3.000	3.000	3.000		3.000
6710						CULTURA, RECREERE SI RELIGIE		11.000	92.000	28.627	28.627	28.627		38.756
	01					CHELTUIELI CURENTE		11.000	72.000	15.382	15.382	15.382		15.382
	20					TITLUL II BUNURI SI SERVICII		11.000	72.000	15.382	15.382	15.382		15.382
	20	01				Bunuri si servicii		9.000	29.760	13.143	13.143	13.143		13.143
	20	01	03			Incalzit, iluminat si forta motrica		8.000	17.760	11.907	11.907	11.907		11.907
	20	01	30			Alte bunuri si servicii pentru intretinere si functionare		1.000	12.000	1.236	1.236	1.236		1.236
	20	02				Reparatii curente		2.000	42.240	2.239	2.239	2.239		2.239
	70					CHELTUIELI DE CAPITAL			20.000	13.245	13.245	13.245		23.374
	71					TITLUL X ACTIVE NEFINANCIARE			20.000	13.245	13.245	13.245		23.374
	71	01				Active fixe			20.000	13.245	13.245	13.245		23.374
	71	01	01			Constructii			20.000	13.245	13.245	13.245		13.245
	71	01	02			Masini, echipamente si mijloace de			20.000	13.245	13.245	13.245		13.245



Capi- tol	Sub- capi- tol	Pa- ra- graf	Gru- pa / Titlu	Ar- ti- col	Al- ne- at	Denumire indicator	Credite de angajament	Credite bugetare		Angajamente bugetare	Angajamente legale	Plati efectuate	Angajamente legale de platit	Cheltuieli efective
								initiale	definitive					
A						B	1	2	3	4	5	6	7=5-6	8
8710						(inclusiv reparatii capitale)								23.000
				01		ALTE ACTIUNI ECONOMICE		9.300	44.300	6.612	6.612	6.612		9.403
				20		CHELTUIELI CURENTE		9.300	44.300	6.612	6.612	6.612		6.612
				20		TITLUL II BUNURI SI SERVICII		9.300	44.300	6.612	6.612	6.612		6.612
				20	01	Bunuri si servicii		9.300	9.300	6.612	6.612	6.612		6.612
				20	01	Furnituri de birou		1.000	1.000	837	837	837		837
				20	01	Carburanti si lubrifianti		5.000	5.000	2.487	2.487	2.487		2.487
				20	01	Piese de schimb		2.000	2.000	2.000	2.000	2.000		2.000
				20	01	Alte bunuri si servicii pentru intretinere si functionare		1.300		1.288	1.288	1.288		1.288
				20	30	Alte cheltuieli			35.000					
				20	30	Alte cheltuieli cu bunuri si servicii								
				70		CHELTUIELI DE CAPITAL								
				71		TITLUL X ACTIVE NEFINANCIARE								
				71	01	Active fixe								2.791
			71	01	Masini, echipamente si mijloace de transport								2.791	
														2.791

Conducatorul institutiei,

Conducatorul compartimentului  
financiar-contabil



**CONTUL DE EXECUTIE AL INSTITUTIILOR PUBLICE FINANTATE  
DIN VENITURI PROPRII SI SUBVENTII DIN BUGETUL LOCAL - VENITURI  
SECTIUNEA DE FUNCTIONARE  
31.12.2011**

Capi- tol	Sub- capi- tol	Pa- ra- graf	Gru- pa / Titlu	Ar- ti- col	Ali- ne- at	Denumire indicator	Prevederi bugetare initiale	Prevederi bugetare definitive	Drepturi constatate			Incasari realizate	Stingeri pe alte cai decat incasari	Pag. 1 - lei-
									Total, din care:	din anii precedenti	din anul curent			
A						B	1	2	3=4+5	4	5	6	7	8=3-6-7
0001	10					TOTAL VENITURI-VENITURI	138.800	270.800	191.342	39.292	152.050	147.075		44.267
0002						I. VENITURI CURENTE	138.800	217.800	188.342	39.292	149.050	144.075		44.267
2900						C. VENITURI NEFISCALE	138.800	217.800	188.342	39.292	149.050	144.075		44.267
3000						C1. VENITURI DIN PROPRIETATE	82.500	115.500	122.746	32.005	90.741	88.710		34.036
3010						VENITURI DIN PROPRIETATE	82.500	115.500	122.746	32.005	90.741	88.710		34.036
05						Venituri din concesiuni si inchirieri	36.000	36.000	73.375	28.109	45.266	39.514		33.861
09						Venituri din utilizarea pasunilor comunale	46.500	79.500	49.371	3.896	45.475	49.196		175
3300	10					C2. VANZARI DE BUNURI SI SERVICII	56.300	102.300	65.596	7.287	58.309	55.365		10.231
3310						VENITURI DIN PRESTARI DE SERVICII SI ALTE ACTIVITATI	55.300	98.300	58.362	7.287	51.075	48.131		10.231
08						Venituri din prestari de servicii	36.000	36.000	41.378	4.508	36.870	33.247		8.131
19						Venituri din serbati si spectacole scolare manifestari culturale, artistice si sportive	11.000	19.000	14.205		14.205	14.205		
50						Alte venituri din prestari de servicii si alte activitati	8.300	43.300	2.779	2.779		679		2.100
3610						DIVERSE VENITURI	1.000	1.000	4.234		4.234	4.234		
50						Alte venituri	1.000	1.000	4.234		4.234	4.234		
3710						TRANSFERURI VOLUNTARE, ALTELE DECAT SUBVENTIILE		3.000	3.000		3.000	3.000		
01						Donatii si sponsorizari		3.000	3.000		3.000	3.000		
4100	10					IV. SUBVENTII		53.000	3.000		3.000	3.000		
4310						SUBVENTII DE LA ALTE ADMINISTRATII		53.000	3.000		3.000	3.000		
09						Subventii pentru institutii publice		53.000	3.000		3.000	3.000		

DETALIEREA CHELTUIELILOR  
INSTITUTII PUBLICE FINANTATE DIN VENITURI PROPRII  
SI SUBVENTII DIN BUGETUL LOCAL  
SECTIUNEA DE FUNCTIONARE  
31.12.2011

Capi- tol	Sub- capi- tol	Pa- ra- graf	Gru- pa / Titlu	Ar- ti- col	Ali- ne- at	Denumire indicator	Credite de angajament	Credite bugetare		Angajamente bugetare	Angajamente legale	Plati efectuate	Angajamente legale de platit	Cheltuieli efective
								initiale	definitive					
<b>A</b>						<b>B</b>	<b>1</b>	<b>2</b>	<b>3</b>	<b>4</b>	<b>5</b>	<b>6</b>	<b>7=5-6</b>	<b>8</b>
5010						TOTAL CHELTUIELI DIN VENITURI PROPRII								
						SI SUBVENTII		138.800	270.800	111.320	111.320	111.320		111.569
	01					CHELTUIELI CURENTE		138.800	270.800	111.320	111.320	111.320		111.569
	10					TITLUL I CHELTUIELI DE PERSONAL		22.880	22.880	22.683	22.683	22.683		22.932
	10	01				Cheltuieli salariale in bani		17.850	17.850	17.792	17.792	17.792		17.988
	10	01	01			Salarii de baza		16.350	16.350	16.293	16.293	16.293		16.489
	10	01	30			Alte drepturi salariale in bani		1.500	1.500	1.499	1.499	1.499		1.499
	10	03				Contributii		5.030	5.030	4.891	4.891	4.891		4.944
	10	03	01			Contributii de asigurari sociale de stat		3.750	3.750	3.703	3.703	3.703		3.744
	10	03	02			Contributii de asigurari de somaj		120	120	84	84	84		84
	10	03	03			Contributii de asigurari sociale de sanatate		960	960	926	926	926		936
	10	03	04			Contributii de asigurari pentru accidente de munca si boli profesionale		40	40	24	24	24		24
	10	03	06			Contributii pentru concedii si indemnizatii		160	160	154	154	154		156
	20					TITLUL II BUNURI SI SERVICII		115.920	247.920	88.637	88.637	88.637		88.637
	20	01				Bunuri si servicii		83.920	137.680	53.400	53.400	53.400		53.400
	20	01	01			Furnituri de birou		7.000	7.000	2.176	2.176	2.176		2.176
	20	01	03			Incalzit, iluminat si forta motrica		8.000	17.760	11.907	11.907	11.907		11.907
	20	01	05			Carburanti si lubrifianti		5.000	5.000	2.487	2.487	2.487		2.487
	20	01	06			Piese de schimb		2.000	2.000	2.000	2.000	2.000		2.000
	20	01	30			Alte bunuri si servicii pentru intretinere si functionare		61.920	105.920	34.830	34.830	34.830		34.830
	20	02				Reparatii curente		31.500	71.740	31.739	31.739	31.739		31.739

Capi- tol	Sub- capi- tol	Pa- ra- graf	Gru- pa / Titlu	Ar- ti- col	Ali- ne- at	Denumire indicator	Credite de angajament	Credite bugetare			Angajamente bugetare	Angajamente legale	Plati efectuate	Angajamente legale de platit	Cheltuieli efective
								initiale	definitive						
A						B	1	2	3	4	5	6	7=5-6	8	
6110	20	06	20	06	01	Deplasari, detasari, transferari		500	500	498	498	498		498	498
	20	06	20	06	01	Deplasari interne, detasari, transferari		500	500	498	498	498		498	498
	20	30	20	30		Alte cheltuieli			38.000	3.000	3.000	3.000		3.000	3.000
	20	30	20	30	30	Alte cheltuieli cu bunuri si servicii			38.000	3.000	3.000	3.000		3.000	3.000
						ORDINE PUBLICA SI SIGURANTA NATIONALA									
	01					CHELTUIELI CURENTE		36.000	36.000	22.683	22.683	22.683		22.683	22.932
	10					TITLUL I CHELTUIELI DE PERSONAL		36.000	36.000	22.683	22.683	22.683		22.683	22.932
	10	01	10	01		Cheltuieli salariale in bani		22.880	22.880	22.683	22.683	22.683		22.683	22.932
	10	01	10	01	01	Salarii de baza		17.850	17.850	17.792	17.792	17.792		17.792	17.988
	10	01	10	01	30	Alte drepturi salariale in bani		16.350	16.350	16.293	16.293	16.293		16.293	16.489
	10	03	10	03		Contributii		1.500	1.500	1.499	1.499	1.499		1.499	1.499
	10	03	10	03	01	Contributii de asigurari sociale de stat		5.030	5.030	4.891	4.891	4.891		4.891	4.944
	10	03	10	03	02	Contributii de asigurari de somaj		3.750	3.750	3.703	3.703	3.703		3.703	3.744
	10	03	10	03	03	Contributii de asigurari sociale de sanatate		120	120	84	84	84		84	84
10	03	10	03	04	Contributii de asigurari pentru accidente de munca si boli profesionale		960	960	926	926	926		926	936	
10	03	10	03	06	Contributii pentru concedii si indemnizatii		40	40	24	24	24		24	24	
20					TITLUL II BUNURI SI SERVICII		160	160	154	154	154		154	156	
20	01	20	01		Bunuri si servicii		13.120	13.120							
20	01	20	01	30	Alte bunuri si servicii pentru intretinere si functionare		13.120	13.120							
6510					INVATAMANT		13.120	13.120							
					CHELTUIELI CURENTE										



Capi- tol	Sub- capi- tol	Pa- ra- graf	Gru- pa / Titlu	Ar- ti- col	Ali- ne- at	Denumire indicator	Credite de angajament	Credite bugetare		Angajamente bugetare	Angajamente legale	Plati efectuate	Angajamente legale de platit	Cheltuieli efective
								initiale	definitive					
A						B	1	2	3	4	5	6	7=5-6	8
6710	20		20	30		TITLUL II BUNURI SI SERVICII			3.000	3.000	3.000	3.000		3.000
	20		20	30		Alte cheltuieli			3.000	3.000	3.000	3.000		3.000
	20		20	30	30	Alte cheltuieli cu bunuri si servicii			3.000	3.000	3.000	3.000		3.000
						CULTURA, RECREERE SI RELIGIE		11.000	72.000	15.382	15.382	15.382		15.382
	01					CHELTUIELI CURENTE		11.000	72.000	15.382	15.382	15.382		15.382
	20					TITLUL II BUNURI SI SERVICII		11.000	72.000	15.382	15.382	15.382		15.382
	20	01				Bunuri si servicii		9.000	29.760	13.143	13.143	13.143		13.143
	20	01	03			Incalzit, iluminat si forta motrica		8.000	17.760	11.907	11.907	11.907		11.907
	20	01	30			Alte bunuri si servicii pentru intretinere si functionare		1.000	12.000	1.236	1.236	1.236		1.236
	20	02				Reparatii curente		2.000	42.240	2.239	2.239	2.239		2.239
7010						LOCUINTE, SERVICII SI DEZVOLTARE PUBLICA		36.000	36.000	31.337	31.337	31.337		31.337
	01					CHELTUIELI CURENTE		36.000	36.000	31.337	31.337	31.337		31.337
	20					TITLUL II BUNURI SI SERVICII		36.000	36.000	31.337	31.337	31.337		31.337
	20	01				Bunuri si servicii		6.000	6.000	1.339	1.339	1.339		1.339
	20	01	01			Furnituri de birou		6.000	6.000	1.339	1.339	1.339		1.339
	20	02				Reparatii curente		29.500	29.500	29.500	29.500	29.500		29.500
	20	06				Deplasari, detasari, transferari		500	500	498	498	498		498
	20	06	01			Deplasari interne, detasari, transferari		500	500	498	498	498		498
						AGRICULTURA, SILVICULTURA, SI VANATOARE		46.500	79.500	32.306	32.306	32.306		32.306
	01					CHELTUIELI CURENTE		46.500	79.500	32.306	32.306	32.306		32.306
8310	20					TITLUL II BUNURI SI SERVICII		46.500	79.500	32.306	32.306	32.306		32.306
	20	01				Bunuri si servicii		46.500	79.500	32.306	32.306	32.306		32.306
	20	01	30			Alte bunuri si servicii pentru intretinere si functionare		46.500	79.500	32.306	32.306	32.306		32.306
								46.500	79.500	32.306	32.306	32.306		32.306

						Pag. 4		- lei						
Capi- tol	Sub- capi- tol	Pa- ra- graf	Gru- pa / Titlu	Ar- ti- col	Ali- ne- at	Denumire indicator	Credite de angajament	Credite bugetare		Angajamente bugetare	Angajamente legale	Plati efectuate	Angajamente legale de platit	Cheltuieli efective
A						B	1	2	3	4	5	6	7=5-6	8
8710			01			ALTE ACTIUNI ECONOMICE		9.300	44.300	6.612	6.612	6.612		6.612
			20			CHELTUIELI CURENTE		9.300	44.300	6.612	6.612	6.612		6.612
			20	01		TITLUL II BUNURI SI SERVICII		9.300	44.300	6.612	6.612	6.612		6.612
			20	01		Bunuri si servicii		9.300	9.300	6.612	6.612	6.612		6.612
			20	01	01	Furnituri de birou		1.000	1.000	837	837	837		837
			20	01	05	Carburanti si lubrifianti		5.000	5.000	2.487	2.487	2.487		2.487
			20	01	06	Piese de schimb		2.000	2.000	2.000	2.000	2.000		2.000
			20	01	30	Alte bunuri si servicii pentru intretinere si functionare		1.300	1.300	1.288	1.288	1.288		1.288
			20	30		Alte cheltuieli			35.000					
			20	30	30	Alte cheltuieli cu bunuri si servicii excedent/deficit sect funct			35.000				35.755	
9910	96													

Conducatorul institutiei,

Conducatorul compartimentului  
financiar-contabil

*[Signature]*


*[Signature]*

CONTUL DE EXECUTIE AL INSTITUTIILOR PUBLICE FINANTATE  
DIN VENITURI PROPRII SI SUBVENTII DIN BUGETUL LOCAL - VENITURI  
SECTIUNEA DE DEZVOLTARE  
31.12.2011

Capi- tol	Sub- capi- tol	Pa- ra- graf	Gru- pa / Titlu	Ar- ti- col	Ali- ne- at	Denumire indicator	Prevederi bugetare initiale	Prevederi bugetare definitive	Drepturi constatate			Incasari realizate	Stingeri pe alte cai decat incasari	Pag. 1 - lei-	Drepturi constatate de incasat
									Total, din care:	din anii precedenti	din anul curent				
						B	1	2	3=4+5	4	5	6	7		8=3-6-7
0001	10					TOTAL VENITURI-VENITURI		20.000	20.000			20.000			
4100						IV. SUBVENTII		20.000	20.000			20.000			
4310						SUBVENTII DE LA ALTE ADMINISTRATII		20.000	20.000			20.000			
	19					Subventii pentru institutii publice		20.000	20.000			20.000			

Conducatorul Institutiei,

Conducatorul compartimentului  
financiar-contabil




## TOTAL JUDET

DETALIEREA CHELTUIELILOR  
INSTITUTII PUBLICE FINANTATE DIN VENITURI PROPRII  
SI SUBVENTII DIN BUGETUL LOCAL  
SECTIUNEA DE DEZVOLTARE  
31.12.2011

Pag. 1 - lei-														
Capi- tol	Sub- capi- tol	Pa- ra- graf	Gru- pa / Titlu	Ar- ti- col	Ali- ne- at	Denumire indicator	Credite de angajament	Credite bugetare		Angajamente bugetare	Angajamente legale	Plati efectuate	Angajamente legale de platit	Cheltuieli efective
A						B	1	2	3	4	5	6	7=5-6	8
5010						TOTAL CHELTUIELI DIN VENITURI PROPRII SI SUBVENTII				20.000	13.245	13.245		55.653
			70			CHELTUIELI DE CAPITAL				20.000	13.245	13.245		55.653
			71			TITLUL X ACTIVE NEFINANCIARE				20.000	13.245	13.245		55.653
			71	01		Active fixe				20.000	13.245	13.245		55.653
			71	01	01	Constructii				20.000	13.245	13.245		55.653
			71	01	02	Masini, echipamente si mijloace de transport				20.000	13.245	13.245		13.245
			71	01	03	Mobilier, aparatura birotica si alte active corporale								12.851
			71	01	30	Alte active fixe (inclusiv reparatii capitale)								6.557
6710						CULTURA, RECREERE SI RELIGIE				20.000	13.245	13.245		23.000
			70			CHELTUIELI DE CAPITAL				20.000	13.245	13.245		23.374
			71			TITLUL X ACTIVE NEFINANCIARE				20.000	13.245	13.245		23.374
			71	01		Active fixe.				20.000	13.245	13.245		23.374
			71	01	01	Constructii				20.000	13.245	13.245		23.374
			71	01	02	Masini, echipamente si mijloace de transport				20.000	13.245	13.245		13.245
			71	01	03	Mobilier, aparatura birotica si alte active corporale								8.438
8310						AGRICULTURA, SILVICULTURA, SI VANATOARE								1.691
			70			CHELTUIELI DE CAPITAL								29.488
			71			TITLUL X ACTIVE NEFINANCIARE								29.488
			71	01		Active fixe								29.488



ROMANIA  
JUDETUL SIBIU  
PRIMARIA COMUNEI MOSNA  
CF 4406240

#### NOTA EXPLICATIVA

Cu privire la sumele raportate in darea de seama de luna la data de 31.12.2011

Primaria Comunei Mosna jud Sibiu prin prezenta adresa va comunica urmatoarele date mentionate in bilant la data de 31.12.2011 neexistind o crestere semnificativa a acestora raportate dupa cum urmeaza:

-la randu 63 Datoriile institutilor publice catre bugete in suma de 697795 contine contul 4481 rate locuinte in valoare de 644727 diferenta de 53068 reprezinta conturile 431,437,444 neexistind cersteri semnificative a acestora.

-la randu 63.1 Contributii sociale in suma de 42059 sunt sume de datorat aferente lunii decembrie 2011

-la randu 72 Salariile angajatilor s-a inregistrat suma de 77728lei aferenta salariilor lunii decembrie 2011

Primar,  
Roba Eugen



Contabil,  
Plotuna Liliana



Situatia activelor si datoriilor institutiilor publice  
din administratia locala  
31.12.2011

pag.: 1 - lei -

COD	DENUMIRE INDICATORI	Sold la inceputul anului	Sold la sfarsitul perioadei
18005	Disponibilitati in lei ale institutiilor publice locale si ale institutiilor publice de subordonare locala, la trezorerii (ct.510+5121+5125+5151+5161 +5171+5211+528+5292+5294+5299+550+551+ 552+553+554+555+556+558+560+561+562) din care:	85.274	127.783
18008	Total (in baze cash) (rd.04+05)	85.274	127.783
18010	Total (in baze accrual)(rd.08+09)	85.274	127.783
18011	Excedentele cumulate ale bugetelor locale (ct.5212+5213)		872.981
18012	Disponibil din fondul de rulment (ct.5221)	60.875	
18013	Total (in baze cash)(rd.11+12)	60.875	872.981
18015	Total (in baze accrual)(rd.13+14)	60.875	872.981
18032	Disponibilitati ale institutiilor publice locale si ale institutiilor de subordo- nare locala la institutiilor de credit rezidente (ct.5121+5124+5125+5131+5132 +5151+5152+5161+5162+5171+5172+550+ 5601) din care:	9.056	10.873
18036	Total (in baze cash)(rd.32+35)	9.056	10.873
18038	Total (in baze accrual) (rd.36+37)	9.056	10.873
18131	Actiuni necotate detinute de autoritatile locale la operatorii economici (ct.2602-2961)(S11)		15.600
18134	Total (la valoarea contabila neta (la valoarea de intrare mai putin ajustarile cumulate pentru pierderea de valoare)(rd.131+132+133)		15.600
18141	Participatiile autoritatilor locale la alte societati care nu sunt organizate pe actiuni (regii autonome,srl,comandita, etc.)(ct.2601+2602-2961)	600	
18142	Total (la valoarea de intrare mai putin ajustarile cumulate pentru pierderea de valoare)(rd.141)	600	
18165	Creante comerciale curente legate de livrari de bunuri si servicii de catre autoritatile locale sau de institutii subordonate acestora(ct.232+234+409+ 4111+4118+413+418+4611-4911-4961). Total(rd.166+167+168+172)din care de la:		688.994
18166	-de la populatie		688.994
18176	1.Creante ale bugetului local (ct.464- 497). Total (rd.177+178+179+183), din care:	1.099.073	299.267

COD	DENUMIRE INDICATORI	Sold la inceputul anului	Sold la sfarsitul perioadei
18177	- de la populatie	914.310	217.766
18178	- de la operatori economici (S11)	184.763	81.501
18185	Total creante (rd.176+184)	1.099.073	299.267
18203	1.Sume datorate tertilor reprezentand garantii si cautiuni aafate in conturile institutiilor publice (ct.4281+462).Total (rd.204+205+206) din care:	9.056	10.873
18204	- salariatilor (S143)	9.056	10.873
18331	Datoriile institutiilor publice din administratia locala catre bugete (ct.4423+431+437+4428+444+446+4481)	41.233	697.795
18332	Salariile angajatilor (ct.421+423+426+4271+4273+4281)	74.501	77.728
18335	Total (rd.331+332+333+334)	115.734	775.523
18341	Avansuri primite de institutii publice - beneficieri finali - reprezentand prefinantare pentru proiecte finantate din fonduri externe nerambursabile postaderare (ct.4585)		78.345

Conducatorul institutiei

Conducatorul compartimentului  
financiar- contabil



Situatia unor indicatori referitori la protectia copilului  
si a persoanelor cu handicap  
31.12.2011

pag.: 1 - lei -

COD	DENUMIRE	NUMAR
08008	Indemnizatii lunare alocate persoanelor cu handicap grav	21

Conducatorul institutiei



Conducatorul compartimentului  
financiar- contabil




## Situatia actiunilor/partilor sociale detinute direct/indirect de catre UAT, la operatorii economici

pag: 1


25-01-2012

Nr. Crt.	Operatorul Economic la care		Unitatea administrativ teritoriala este actionar direct sau indirect	Capitalul social al operatorului economic (lei)	Unitatea Administrativ teritoriala este actionara		Valoarea actiunilor/partilor sociale din capitalul social al operatorului economic, detinute de catre unitatea administrativ teritoriala (lei)		Pondere in Capitalul social al operatorului economic
	Cod unic de identificare	Cod CAEN al activitatii principale a operatorului economic			Direct	Indirect	Direct	Indirect	
1	2	3	4	5	6	7	8	9	10
1	23080602	9499	ASOCIATIA GRUP DE ACTIUNE LOCALA PODISUL	ASO	6.600,00	Direct	400,00		
2	27719980	3600	GODPODARIA COMUNALA MOSNA	SRL	15.200,00	Direct	15.200,00		
2 Operator(i) economic(i) la care UAT detine actiuni/parti sociale					Total valoare actiuni raportate la data: 20-02-2012:		15.600,00		

Conducatorul institutiei,




Conducatorul compartimentului financiar-contabilitate,



## Nota:

Judetul = cel din care face parte unitatea administrativ teritoriala (UAT);

col 7 = UAT este actionar direct la operatorul economic(Op.Ec): situatia in care o UAT detine in nume propriu actiuni sau parti sociale la un Op.Ec

col 8 = UAT este actionar INDIRECT la Op.Ec: situatia in care un Op.Ec, la care o UAT detine in nume propriu, integral sau majoritar, actiuni sau parti sociale, este actionar sau detine parti sociale la un alt Op.Ec;

In municipiul Bucuresti, autoritatile administratiei publice locale de la nivelul sectoarelor raporteaza operatorii economici la care administreaza/controlaza actiuni sau parti sociale, potrivit hotararilor Consiliului General al Municipiului Bucuresti;

col 4 = Operator economic: societate comerciala la care o UAT detine actiuni sau parti sociale; regii autonome in subordinea autoritatilor administratiei publice locale (RAS).

CONTUL DE EXECUTIE A SUMELOR DEFALCATE  
DIN TAXA PE VALOAREA ADAUGATA PENTRU BUGETELE LOCALE LA  
31.12.2011

Anexa nr. 21

-lei-

Cod rand	Denumire indicatori	Cod clasificatie bugetara	Prevederi Bugetare Aprobate Initial	Prevederi Bugetare Definitive	Incasari Realizate	Plati Efectuate	Sume Restituite
A	B	C	1	2	3	4	5 = 3 - 4
001	Sume defalcate din TVA	1102	1.632.530	1.692.530	1.611.225	1.611.225	
004	Sume defalcate din taxa pe valoarea adaugata pentru finantarea cheltuielilor descentralizate la nivelul comunelor, oraselor, municipiilor, sectoarelor si Municipiului Bucuresti, din care:	110202					
005	-pentru finantarea cheltuielilor de personal din institutiile de invataman preuniversitar de stat		1.189.000	1.209.000	1.127.695	1.127.695	
0051	-drepturile asistentilor personali ai persoanelor cu handicap grav sau indemnizatiile lunare		1.074.000	1.074.000	992.695	992.695	
006	Sume defalcate din taxa pe valoarea adaugata pentru drumuri	110205	85.000	105.000	105.000	105.000	
007	Sume defalcate din taxa pe valoarea adaugata pentru echilibrarea bugetelor locale	110206	36.000	36.000	36.000	36.000	
			407.530	447.530	447.530	447.530	

Conducatorul institutiei

*[Signature]*

Conducatorul compartimentului  
financiar- contabil

*[Signature]*



VENITURILE SI CHELTUIELILE BUGETELOR  
LOCALE PE UNITATI ADMINISTRATIV TERITORIALE

31.12.2011

- lei -

Denumire Indicatori	Cod Indicator	Nr. rand	Prevederi Anuale	Realizat
A	B	C	1	2
I. COMUNE	000102	24001		
VENITURI TOTAL			3.914.010	3.591.510
Venituri proprii	4802	24002	1.741.930	1.820.385
1.Venituri curente, din care:	000202	24003	3.434.460	3.431.610
a) Cote si sume defalcate din impozitul pe venit	0402	24004	1.336.240	1.345.510
-cote defalcate din impozitul pe venit	040201	24005	83.000	92.270
-sume alocate din cotele defalcate din impozitul pe venit pentru echilibrarea bugetelor locale	040204	24006	1.253.240	1.253.240
b) Sume defalcate din taxa pe valoarea adaugata	1102	24007	1.692.530	1.611.225
-sume defalcate din taxa pe valoarea adaugata pentru finantarea cheltuielilor descentralizate la nivelul comunelor, oraselor,municipiilor si sectoarelor Municipiului Bucuresti	110202	24009	1.209.000	1.127.695
-sume defalcate din taxa pe valoarea adaugata pentru drumuri	110205	24011	36.000	36.000
-sume defalcate din taxa pe valoarea adaugata pentru echilibrarea bugetelor locale	110206	24012	447.530	447.530
4. Subventii de la alte nivele ale administratiei publice	420002	24022	146.580	106.434
-subventii de la bugetul de stat	4202	24023	146.580	106.434
5.Sume primite de la UE/alti donatori in contul platilor efectuate si prefinantari	4502	240241	332.970	53.466
CHELTUIELI TOTAL	5002	24025	3.974.890	2.779.405
Excedent	9802	24026		812.105
Deficit	9902	24027	-60.880	
CORELATII	000102	24112		
VENITURI TOTAL			3.914.010	3.591.510
Venituri proprii	4802	24113	1.741.930	1.820.385
1.Venituri curente, din care:	000202	24114	3.434.460	3.431.610
a) Cote si sume defalcate din impozitul pe venit	0402	24115	1.336.240	1.345.510
-cote defalcate din impozitul pe venit	040201	24116	83.000	92.270
-sume alocate din cotele defalcate din impozitul pe venit pentru echilibrarea	040204	24117		

31.12.2011

- lei -

Denumire Indicatori	Cod Indicator	Nr. rand	Prevederi Anuale	Realizat
A	B	C	1	2
bugetelor locale			1.253.240	1.253.240
b) Sume defalcate din taxa pe valoarea adaugata	1102	24118		
-sume defalcate din taxa pe valoarea adaugata pentru finantarea cheltuielilor descentralizate la nivelul comunelor, oraselor, municipiilor si sectoarelor Municipiului Bucuresti	110202	24120	1.692.530	1.611.225
-sume defalcate din taxa pe valoarea adaugata pentru drumuri	110205	24122	1.209.000	1.127.695
-sume defalcate din taxa pe valoarea adaugata pentru echilibrarea bugetelor locale	110206	24123	36.000	36.000
4. Subventii de la alte nivele ale administratiei publice	420002	24133	447.530	447.530
-subventii de la bugetul de stat	4202	24134	146.580	106.434
5. Sume primite de la UE/alti donatori in contul platilor efectuate si prefinantari	4502	241351	146.580	106.434
CHELTUIELI TOTAL	5002	24136	332.970	53.466
Excedent	9802	24137	3.974.890	2.779.405
Deficit	9902	24138	-60.880	812.105

Conducatorul institutiei

Conducatorul compartimentului  
financiar- contabil




MINISTERUL (ORGANUL CENTRAL).....  
 UNITATEA ADMINISTRATIV-TERITORIALĂ.....  
 INSTITUȚIA.....

Anexa 23

CONTUL DE EXECUȚIE  
 a donațiilor/sponsorizărilor primite și utilizate în anul.....

- lei -

Nr. crt.	Denumirea indicatorilor	Codul indicatorului	Suma
1	Veniturile din donații și /sau sponsorizări primite și virate la buget	3700.01	3000
2	Total plăți efectuate în limita donațiilor și/sau sponsorizărilor primite, din care:..... (pe subdiviziunile clasificației bugetare)	6500.03.01	3000
3	Soldul donațiilor și/sau sponsorizărilor rămase neutilizate la finele anului, din care ..... (pe subdiviziunile de cheltuieli ale clasificației bugetare)	0	0

Conducătorul instituției,



Conducătorul compartimentului  
 financiar-contabil,



Situatia modificarilor in structura  
activelor nete/capitalurilor

31.12.2011

Anexa 34

-lei-

Denumirea elementului de capital	Cod	Sold la inceputul anului	Cresteri	Reduceri	Sold la sfarsitul anului
A	B	1	2	3	4
Fondul bunurilor care alcatuiesc domeniul public al unitatilor administrativ- teritoriale (ct.103)	004	7.580.118	111.983		7.692.101
Fondul bunurilor care alcatuiesc domeniul privat al unitatilor administrativ- teritoriale (ct.104)	005	10.799		19	10.780
Fondul de rulment (ct.131)	008	60.875		60.875	
Alte fonduri (constituite in afara bugetului local) (ct.1399)	016	863.504		863.504	
Rezultatul reportat (ct.117 - sold creditor)	017	4.739.176	2.411.838	3.737.624	3.413.390
Rezultatul patrimonial al exercitiului (ct.121 - sold debitor)	020	2.690.069	288.176	2.690.069	288.176
Total capitaluri proprii(rd.01 la 17 - rd.18+rd.19-rd.20)	021	10.564.403			10.828.095

Conducatorul institutiei

Conducatorul compartimentului  
financiar- contabil





## SITUAȚIA ACTIVELOR FIXE AMORTIZABILE

la data de 31.12.2011.

cod 26

lei

Denumirea activelor fixe	Nr. rând	Existent 31.12.2011		Sold la începutul anului	Creșteri					
		nr	mp		Total din care: 4=5+6+7+8+9	diferențe din reevaluare	achiziții	transferuri/ primite cu titlu gratuit	donatii, sponsorizări	alte cai
<b>A</b>	<b>B</b>	<b>1</b>	<b>2</b>	<b>3</b>	<b>4</b>	<b>5</b>	<b>6</b>	<b>7</b>	<b>8</b>	<b>9</b>
ACTIVE FIXE NECORPORALE	1	x	x	x	x	x	x	x	x	x
Cețitulei de dezvoltare (ct. 203)	2				0					
Concesiuni, brevete, licențe, mărci comerciale, drepturi și active similare (ct 205)	3	x	x		0					
Alte active fixe necorporale (ct. 208)	4	x	x	228.360	203.819		203.819			
<b>TOTAL (rd. 02+03+ 04)</b>	<b>5</b>	<b>x</b>	<b>x</b>	<b>228.360</b>	<b>203.819</b>	<b>0</b>	<b>203.819</b>	<b>0</b>	<b>0</b>	<b>0</b>
ACTIVE FIXE CORPORALE	6	x	x	x	x	x	x	x	x	x
Amenajări la terenuri (ct. 2112)	7	x	x		0					
Construcții (ct. 212) din care:	8	x	x	1.080.521	79.708	0	79.708	0	0	0
- locuințe	9	12	1.320	503.616	0					
- hoteluri	10				0					
- vile	11				0					
Instalații tehnice, mijloace de transport, animale și plantații (ct. 213)	12	x	x	678.940	26.931		26.931			
Mobilier, aparatură birotică, echipamente de protecție a valorilor umane și materiale și alte active fixe corporale (ct. 214)	13	x	x	241.710	27.623		27.623			
<b>TOTAL (rd. 07+08+12+13)</b>	<b>14</b>	<b>x</b>	<b>x</b>	<b>2.001.171</b>	<b>134.262</b>	<b>0</b>	<b>134.262</b>	<b>0</b>	<b>0</b>	<b>0</b>
<b>TOTAL ACTIVE FIXE (rd. 05+14)</b>	<b>15</b>	<b>x</b>	<b>x</b>	<b>2.229.531</b>	<b>338.081</b>	<b>0</b>	<b>338.081</b>	<b>0</b>	<b>0</b>	<b>0</b>




## SITUAȚIA ACTIVELOR FIXE AMORTIZABILE

cod 27

lei

Total din care:	Reduceri				Sold la sfârșitul anului	Ajustări de valoare (amortizări și ajustări pentru depreciere)				Valoarea contabilă netă	
	dezmembrări și casări	transferuri/ cu titlu gratuit	vânzări	alte cai		Sold la inceputul anului	Creșteri	Reduceri	Sold la sfârșitul anului		
10=11+12+13+14	11	12	13	14	15=3+4+10	16	17	18	19=16+17-18	20=15-19	
x	x	x	x	x	x	x	x	x	x	x	x
0					0				0	0	0
0					0				0	0	0
0					0				0	0	0
0					432.179	47.951	86.957		134.908	297.271	297.271
0	0	0	0	0	432.179	47.951	86.957	0	134.908	297.271	297.271
x	x	x	x	x	x	x	x	x	x	x	x
0					0				0	0	0
0	0	0	0	0	1.160.229	885.967	25.762	0	911.729	248.500	248.500
0					503.616	477.595			477.595	26.021	26.021
0					0				0	0	0
0					0				0	0	0
0					705.871	387.531	51.791		439.322	266.549	266.549
0					269.333	83.961	33.516		117.477	151.856	151.856
0											
0	0	0	0	0	2.135.433	1.357.459	111.069	0	1.468.528	666.905	666.905
0	0	0	0	0	2.567.612	1.405.410	198.026	0	1.603.436	964.176	964.176

Conducatorul institutiei,

Conducatorul compartimentului  
financiar - contabil



**SITUAȚIA ACTIVELOR FIXE NEAMORTIZABILE**  
la data de 31,12,2011

cod 28

Denumirea activelor fixe	Nr. rând	existent la 31,12,2011			Sold la inceputul anului	Creșteri					lei	
		ha	nr	mp		Total din care:	diferente din reevaluare	achiziții	transferuri/ primite cu titlu gratuit	donații, sponsorizări	alte cai	
<b>A</b>	<b>B</b>	<b>1</b>	<b>2</b>	<b>3</b>	<b>4</b>	<b>5=6+7+8+9+10</b>	<b>6</b>	<b>7</b>	<b>8</b>	<b>9</b>	<b>10</b>	
<b>ACTIVE FIXE NECORPORALE</b>	01					0						
Inregistrări ale evenimentelor cultural-sportive(ct. 206)	02					0						
Active fixe necorporale in curs de executie (ct. 233)	03					0						
<b>TOTAL (rd. 02+03)</b>	<b>04</b>	<b>0</b>	<b>0</b>	<b>0</b>	<b>0</b>	<b>0</b>	<b>0</b>	<b>0</b>	<b>0</b>	<b>0</b>	<b>0</b>	<b>0</b>
<b>ACTIVE FIXE CORPORALE</b>	05					0						
Amenajări la terenuri (ct.2112)	06					0						
Terenuri (ct. 2111)	07				177.355	0						
Construcții (ct. 212) din care:	08				6.190.277	111.983						
- locuințe	09		24	2.715	1.312	0		111.983	0	0	0	0
- hoteluri	10					0						
- vile	11					0						
Instalații tehnice, mijloace de transport, animale și plantații (ct. 213)	12				1.219.899	0						
Mobilier, aparatura birotică, echipamente de protecție a valorilor umane și materiale și alte active fixe corporale (ct.214)	13				3.386	0						
Active fixe corporale in curs de executie (ct. 231)	14				948.969	0						
Active nefinanciare (ct.215 )	15					0						
<b>TOTAL (rd.06+07+08+12+13+14+15)</b>	<b>16</b>	<b>0</b>	<b>0</b>	<b>0</b>	<b>8.539.886</b>	<b>111.983</b>	<b>0</b>	<b>111.983</b>	<b>0</b>	<b>0</b>	<b>0</b>	<b>0</b>
<b>TOTAL ACTIVE FIXE (rd. 04+16)</b>	<b>17</b>	<b>0</b>	<b>0</b>	<b>0</b>	<b>8.539.886</b>	<b>111.983</b>	<b>0</b>	<b>111.983</b>	<b>0</b>	<b>0</b>	<b>0</b>	<b>0</b>

cod 29

Reduceri					Valoarea activelor fixe neamortizabile					lei	
Total din care:	reevaluare	dezmembrări si casări	transferuri/ cu titlu gratuit	vânzări	alte cai	Sold la sfârșitul anului	Fondul activelor fixe necorporale ct.100	Domeniul public al statului ct.101	Domeniul privat al statului ct.102	Domeniul public al UAT ct.103	Domeniul privat al UAT ct.104
11=12+13+14+15	12	13	14	15	16	16=4+5-11 si 16=17+18+19+20+21	18	19	20	21	22
0						0					
0						0					
0						0					
0						0					
0						0					
0						0					
0						0					
0						0					
19	0					177.355					
19	0			19	0	6.302.241	0	0	0	0	0
0				19		1.293				177.355	1.416
0						0				6.300.825	1.293
0						0					
0						0					
0						1.219.899				1.213.921	5.978
0						3.386					3.386
49.000					49.000	899.969					
0						0					
49.019	0			19	49.000	8.602.850	0	0	0	7.692.101	10.780
49.019	0			19	49.000	8.602.850	0	0	0	7.692.101	10.780

Conducătorul instituției,

Conducătorul compartimentului  
financiar-contabil.

Situația plăților efectuate  
la titlul 56 "Proiecte cu finanțare din fonduri externe nerambursabile (FEN) postaderare"  
la data de 31.12.2011

Nr crt	Denumirea indicatorilor	Cod rând	Buget de stat (s01-stat)	Buget local (s02-local)	Bugetul asigurărilor sociale de stat (s03-bass)	Bugetul asigurărilor pentru șomaj (s04-șomaj))	Bugetul Fondului național unic de asigurări sociale de sănătate (s05-sănătate)	Bugetul instituțiilor publice finanțate din venituri proprii și subvenții (s10-local)	Bugetul instituțiilor publice și activităților finanțate integral din venituri proprii (s15-local)	Bugetul fondurilor externe nerambursabile (s08-i+local)	Bugetul creditelor externe (s06-stat+local)	Bugetul creditelor interne (s07-stat+local)	Bug venit și chelt ev înafara bugetelor locale(fdrulments 11	Bugetul instituțiilor publice și activităților finanțate integral sau parțial din venituri proprii (s20-stat+asigurări+autonome)	din care:	
															Bugetul instituțiilor publice și activităților finanțate integral din venituri proprii (s10-stat+autonom e	13
A	B		1	2	3	4	5	6	7	8	9	10	11	12		
1	Total plăți (titlu VIII cod 56)	001		402447												
2	Cheltuieli de personal (titlu I)	002														
3	Bunuri și servicii (titlu II)	003		356790												
4	Dobânzi (titlu III)	004														
5	Subvenții (titlu IV)	005														
6	Transferuri între unități ale administrației publice (titlu VI)	006														
7	Alte transferuri (titlu VI)	007														
8	Asistență socială (titlu IX)	008														
9	Alte cheltuieli (titlu X)	009														
10	Active nefinanciare (titlu XII)	010		45657												
11	Rambursări de credite (titlu XVI)	011														

Conducătorul instituției

Conducătorul compartimentului financiar- contabil




**POLITICI CONTABILE SI NOTE EXPLICATIVE LA SITUATIILE FINANCIARE ALE PRIMĂRIEI COMUNEI MOSNA**

**PREZENTARE GENERALĂ A CONSILIULUI LOCAL AL COMUNEI MOSNA**

Consiliul Local al Comunei Mosna își desfășoară activitatea conform Legii administrației publice locale nr.215/2001, modificată și completată și a stabilit relații financiare bugetare și patrimoniale, pentru aparatul propriu de specialitate al consiliului local și pentru toate entitățile din subordinea sau de sub autoritatea consiliului local, reprezentate de către instituțiile sau serviciile publice locale și conducătorii acestora, care au și funcția de ordonator secundar sau terțiar de credite.

**REGLEMENTĂRI GENERALE CU PRIVIRE LA CONTABILITATE**

**Prin politici contabile se înțelege ansamblul de principii, baze, convenții, reguli și practici specifice adoptate de o persoană juridică la întocmirea situațiilor financiare anuale.**

La Primăria Mosna contabilitatea este organizată și condusă în partidă dublă, în cadrul unui compartiment distinct, respectiv Compartimentul Financiar-Contabilitate conform Legii contabilității nr.82/1991 republicată, modificată și completată prin OG nr.61/2001, Ordin 1917/2005, Ordin 1792/2002. Acesta asigură înregistrarea cronologică și sistematică a tuturor documentelor justificative, informarea ordonatorului de credite cu privire la execuția bugetului de venituri și cheltuieli, a patrimoniului aflat în administrare, și întocmește contul anual de execuție a bugetului comunei.

Sunt conduse registrele de contabilitate: Registrul-jurnal, Registrul-inventar și Cartea Mare.

**CAP. I ARIA DE APPLICABILITATE ȘI MONEDA DE RAPORTARE**

Contabilitatea la Primăria Mosna se ține în limba română și în moneda națională.

**CAP. II FORMATUL ȘI CONȚINUTUL SITUAȚIILOR FINANCIARE ANUALE**

Primăria Mosna și instituțiile publice subordonate acestuia întocmesc situații financiare anuale care se compun din :

- Bilanș,
- Contul de rezultat patrimonial,
- Situația fluxurilor de trezorerie,
- Situația modificărilor în structura activelor nete/capitalurilor,
- Conturile de execuție bugetară
- Anexe la situațiile financiare, care includ: politici contabile și note explicative.

Situațiile financiare reprezintă documente oficiale de prezentare a situației patrimoniului aflat în administrarea statului și a unităților administrativ-teritoriale, precum și a execuției bugetului de venituri și cheltuieli la finele anului și constituie un tot unitar.

Situațiile financiare anuale se întocmesc pe modelele aprobate prin ordinul 3647/2008 al ministrului finanțelor publice privind întocmirea, semnarea, depunerea, componenta și modul de completare a situațiilor financiare, având în vedere și structura indicatorilor aprobați în legea bugetului de stat precum și alte reglementări în vigoare elaborate de Ministerul Finanțelor Publice și sunt auditate potrivit legii.

Se semnează de către ordonatorul principal, secundar sau terțiar de credite și de conducătorul compartimentului financiar-contabil sau de altă persoană împuternicită să îndeplinească această funcție. Situațiile financiare vor fi însoțite de o declarație scrisă a persoanelor de mai sus, prin care își asumă răspunderea pentru întocmirea situațiilor financiare anuale și confirmă că:

**a) politicile contabile** sunt în conformitate cu reglementările contabile aplicabile;

**b) situațiile financiare** oferă o imagine fidelă a poziției financiare, performanței financiare și a celorlalte informații referitoare la activitatea desfășurată;

**c) activitatea se desfășoară în condiții de continuitate** sau dacă nu, se fac precizări exprese în acest sens.

Situațiile financiare se depun de către instituția subordonată, mai precis Școala Generală cu cl.I-VIII Mosna I, la Primăria Mosna, la termenele stabilite de acesta și vor avea înscrise în clar numele și prenumele persoanei care le-a întocmit și calitatea acestora. Situațiile financiare centralizate se depun la DGFP Sibiu de către conducătorii compartimentelor financiar-contabile sau de persoane cu atribuții în activitatea de analiză și centralizare a acestora care să poată oferi informațiile necesare în legătură cu structura și conținutul informațiilor din situațiile financiare prezentate.

**Bilanțul** este documentul contabil de sinteză prin care se prezintă elementele de activ, datorii și capital propriu la sfârșitul exercițiului financiar, precum și în celelalte situații prevăzute de lege.

Bilanțul contabil se întocmește pe baza ultimei balanțe de verificare a conturilor sintetice la 31 decembrie 2011, pusă de acord cu balanțele de verificare ale conturilor analitice, după înregistrarea cronologică și sistematică a operațiunilor consemnate în documente justificative, întocmite potrivit legii.

Imobilizarile corporale și necorporale sunt unregistrate în bilanț la cost istoric minus amortizare cumulată.

Valoarea mijloacelor fixe evidențiate în conturile de active fixe corporale 208, 212, 213 și 214 este în suma de 9.592.088 lei, din care :

- Cont 208 432.179 lei
- Cont 211, 212 – 7.639.825 lei
- Cont 213 1.925.770 lei
- Cont 214 272.719 lei

Amortizarea cumulată pentru aceste mijloace fixe este în valoare de 1.603.436 lei.

Activele fixe corporale în curs de execuție, contul 231, sunt în valoare de 899.969 lei.

**Stocurile** existente la data de 31.12.2011 sunt în suma de 727.437 lei și reprezintă stocuri de materiale și materiale de natura obiectelor de inventar

**Creanțe curente** – sume ce urmează a fi încasate într-o perioadă mai mică de 1 an **343.536**

**Datorii curente total** - 1.024.704 lei, din care :

- datorii comerciale – 0 lei
- datorii către bugete 697.795 lei
- salariile angajaților – 77.828 lei

**Contul de rezultat patrimonial**

Contul de rezultat patrimonial prezintă situația veniturilor, finanțărilor și cheltuielilor din cursul exercițiului curent iar rezultatul patrimonial (excedent/deficit) este un rezultat economic care reprezintă performanța financiară a instituției.

La data de 31.12.2011, contul de rezultat patrimonial al exercitiului reprezintă un excedent în valoare de 812.105 lei, care a fost calculat astfel:

1. Total venituri operationale 3.671.018 lei
2. Total cheltuieli operationale 3.331.194 lei

Excedent 339.824 lei din care cheltuielile școlare cu provizioane 628.000 lei rezultând o pierdere de 288.176 lei

**Fluxurile de trezorerie**, potrivit abordării funcționale a activităților, sunt grupate în trei categorii:

- fluxuri provenite din activitățile de exploatare (operaționale);
- fluxuri provenite din activități de investiții;
- fluxuri provenite din activități de finanțare.

Metoda utilizată pentru determinarea fluxurilor de trezorerie – metoda directă. Rezultanta fluxurilor de numerar din activitățile operaționale, de investiții și de finanțare reprezintă trezoreria netă.

Numerarul existent la data de 31.12.2011 în trezorerie și în bănci (garanții) este de 1.011.637 lei.

Dinamica activelor și capitalurilor se raportează în "Situația modificărilor în structura activelor nete /capitaluri" ( formular din situațiile financiare anuale) datele prezentate trebuie să fie însoțite de informații referitoare la natura modificărilor, natura și scopul constituirii rezervelor, orice informații semnificative.

Întocmirea și raportarea conturilor anuale de execuție a bugetului local și a bugetelor fondurilor speciale se fac pe structura bugetelor aprobate conform prevederilor legale prin hotărârea consiliului local.

În „Contul de execuție a bugetului instituției publice- Venituri” se raportează numai veniturile încasate în anul curent (fără cuprinderea excedentului rezultat din anii precedenți).

Contul de execuție al instituției publice – „Cheltuieli” se completează distinct pentru cheltuielile efectuate din bugetul de stat, bugetele locale, bugetele fondurilor speciale, împrumuturile de credite externe, fonduri externe nerambursabile, venituri proprii etc., la nivel de capitol, subcapitol, titlu, articol și alineat de cheltuieli.

### **CAP. III PRINCIPII CONTABILE GENERALE**

La întocmirea situațiilor financiare anuale, se va avea în vedere respectarea principiilor contabilității de angajamente, așa cum au fost descrise în Ordinul ministrului finanțelor publice nr. 1917/2005 pentru aprobarea Normelor metodologice privind organizarea și conducerea contabilității instituțiilor publice, Planul de conturi pentru instituțiile publice și instrucțiunile de aplicare a acestuia :

- principiul continuității activității;
- principiul permanenței metodelor;
- principiul prudenței;
- principiul contabilității pe baza de angajamente;
- principiul evaluării separate a elementelor de activ și de datorii;
- principiul intangibilității;
- principiul necompensării;
- principiul comparabilității informațiilor;
- principiul materialității (pragului de semnificație);
- principiul prevalenței economiei asupra juridicului (realității asupra aparenței).

Orice compensare între elementele de activ și de datorii sau între elementele de venituri și cheltuieli este interzisă.

### **CAP. IV REGULI DE EVALUARE**

#### **REGULI GENERALE DE EVALUARE**

Elementele prezentate în situațiile financiare se evaluează, în general, pe baza principiului costului de achiziție sau al costului istoric. Pentru reevaluarea imobilizărilor corporale sau evaluarea instrumentelor financiare la valoarea justă, se aplică prevederile specifice.

#### **Evaluarea la data intrării**

La data intrării, bunurile se evaluează și se înregistrează în contabilitate la valoarea de intrare, care se stabilește astfel:

- a) la cost de achiziție - pentru bunurile procurate cu titlu oneros;
- b) la valoarea justă - pentru bunurile obținute cu titlu gratuit.

#### **Evaluarea cu ocazia inventarierii**

Evaluarea elementelor de activ și de pasiv cu ocazia inventarierii se face potrivit prezentelor reglementări și normelor emise în acest sens de Ministerul Finanțelor Publice.

#### **Evaluarea la încheierea exercițiului financiar**

La încheierea exercițiului financiar, elementele de activ și de pasiv de natura datoriilor se evaluează și se reflectă în situațiile financiare anuale la valoarea de intrare, pusă de acord cu rezultatele inventarierii. În acest scop, valoarea de intrare se compară cu valoarea stabilită pe baza inventarierii, denumită valoare de inventar.

#### **Evaluarea la data ieșirii din entitate**

La data ieșirii sau la darea în consum, bunurile se evaluează și se scad din gestiune la valoarea lor de intrare.

#### **Corectarea erorilor contabile**

Corectarea erorilor constatate în contabilitate se efectuează pe seama rezultatului raportat.

Astfel de erori includ efectele greșelilor matematice, greșelilor de aplicare a politicilor contabile, ignorării sau interpretării greșite a evenimentelor și fraudelor.

### **ACTIVE IMOBILIZATE**

#### **Reguli de evaluare de baza**

Vor fi evaluate la costul de achiziție. Costul de achiziție al activelor imobilizate cu durate limitate de utilizare trebuie redus cu ajustările de valoare calculate pentru a amortiza valoarea unor astfel de active, în mod sistematic de-a lungul duratelor de utilizare.

#### **Imobilizari necorporale**

##### **Evaluarea inițială a imobilizarilor necorporale**

Un activ necorporal se înregistrează inițial la costul de achiziție. Un element necorporal raportat drept cheltuiala într-o perioadă nu poate fi recunoscut ulterior ca parte din costul unui activ necorporal.

##### **Evaluarea la data bilanțului**

Un activ necorporal trebuie prezentat în bilanț la valoarea de intrare, mai puțin ajustările cumulate de valoare.

#### **Imobilizari corporale**

##### **Evaluarea inițială a imobilizarilor corporale**

O imobilizare corporală recunoscută ca activ trebuie evaluată inițial la costul de achiziție.

##### **Cheltuieli ulterioare**

Cheltuielile ulterioare aferente unei imobilizări corporale trebuie recunoscute, de regula, drept cheltuieli în perioada în care au fost efectuate.

Costul reparațiilor efectuate la imobilizarile corporale, în scopul asigurării utilizării continue a acestora, trebuie recunoscut ca o cheltuială în perioada în care este efectuată.

Investițiile efectuate la imobilizarile corporale sunt recunoscute ca o componentă a activului, sub forma cheltuielilor ulterioare.

Imobilizarile corporale în curs de execuție se trec în categoria imobilizarilor finalizate după recepția, darea în folosință sau punerea în funcțiune a acestora, după caz,

##### **Evaluarea la data bilanțului**

O imobilizare corporală trebuie prezentată în bilanț la valoarea de intrare, mai puțin ajustările cumulate de valoare.

#### **Amortizarea**

Amortizarea se stabilește prin aplicarea cotelor de amortizare asupra valorii de intrare a imobilizarilor corporale.

Primăria comunei Mosna amortizează imobilizarile corporale utilizând regimul de amortizare liniară. Amortizarea aferentă imobilizarilor corporale se înregistrează în contabilitate ca o cheltuială.

Terenurile nu se amortizează.

#### **Reevaluarea imobilizarilor corporale**

Potrivit Ordinului 3471/24.11.2008 privind aprobarea Normelor Metodologice privind REEVALUAREA și amortizarea mijloacelor fixe corporale aflate în patrimoniul instituțiilor publice, reevaluarea mijloacelor fixe aflate în patrimoniul instituțiilor publice se efectuează o dată la trei ani.

Primăria Mosna a efectuat reevaluarea în iunie 2009.

### **ACTIVE CIRCULANTE**

#### **Evaluarea activelor circulante**

Activele circulante trebuie evaluate la costul de achiziție.

#### **Stocuri**

La ieșirea din gestiune a stocurilor, acestea se evaluează și înregistrează în contabilitate prin aplicarea metodei primul intrat - primul ieșit - FIFO;

Contabilitatea stocurilor se ține cantitativ și valoric prin folosirea inventarului permanent, respectiv în contabilitate se vor înregistra toate operațiunile de intrare și ieșire, astfel încât să fie stabilite și cunoscute în orice moment stocurile, atât cantitativ cât și valoric.

#### **Casa și conturi la bănci**

Conturile la bănci cuprind: valorile de încasat, cum sunt cecurile depuse la bănci, disponibilitățile în lei

### **CAP.V CONTABILITATEA PUBLICĂ**

Contabilitatea publică a primăriei, va cuprinde:



- a) contabilitatea veniturilor și cheltuielilor bugetare, care să reflecte încasarea veniturilor și plata cheltuielilor aferente exercițiului bugetar;
- b) contabilitatea generală, bazată pe principiul constatării drepturilor și obligațiilor, care să reflecte evoluția situației financiare și patrimoniale, precum și a excedentului sau a deficitului patrimonial;
- c) contabilitatea destinată analizei costurilor programelor aprobate.

## **CAP. VI PRINCIPII ȘI REGULI PRIVIND EXECUȚIA BUGETARĂ**

Veniturile și cheltuielile bugetului local împreună cu celelalte venituri și cheltuieli evidențiate în afară bugetului local, cumulate la nivelul primăriei comunei Mosna, alcătuiesc bugetul comunei care, după consolidare, prin eliminarea transferurilor de sume dintre bugete, va reflecta dimensiunea efortului financiar public în comuna Mosna pe anul respectiv, starea de echilibru sau dezechilibru, după caz.

Creditele bugetare aprobate se utilizează pentru finanțarea activității administrației publice locale, programelor, proiectelor, activităților, acțiunilor, obiectivelor și altele asemenea, potrivit scopurilor prevăzute în legi și alte reglementări, și vor fi angajate și folosite în stricta corelare cu gradul previzionat de încasare a veniturilor bugetare.

Prin aprobarea bugetelor se autorizează, pentru anul bugetar, veniturile și cheltuielile bugetare.

Sumele aprobate, la partea de cheltuieli în buget, în cadrul cărora se angajează, se ordonânțează și se efectuează plăți, reprezintă limite maxime, care nu pot fi depășite.

Angajarea cheltuielilor din aceste bugete se face numai în limita creditelor bugetare aprobate.

Reguli bugetare sunt:

- 1 Este interzisă efectuarea de plăți direct din veniturile încasate.
- 2 Cheltuielile bugetare au destinație precisă și limitată.
- 3 Nici o cheltuială din fonduri publice locale nu poate fi angajată, ordonantată și plătită dacă nu este aprobată, potrivit legii, și dacă nu are prevederi bugetare și surse de finanțare.
- 4 După aprobarea bugetelor locale pot fi aprobate acte normative cu implicații asupra acestora, dar numai cu precizarea surselor de acoperire a diminuării veniturilor sau a majorării cheltuielilor bugetare.

În procesul execuției bugetare, cheltuielile bugetare parcurg următoarele faze: angajament, lichidare, ordonantare, plata.

Execuția bugetară se bazează pe principiul separării atribuțiilor persoanelor care au calitatea de ordonator de credite de atribuțiile persoanelor care au calitatea de contabil.

Operațiunile specifice angajării, lichidării și ordonantării cheltuielilor sunt în competența ordonatorilor de credite și se efectuează pe baza avizelor compartimentelor de specialitate.

Plata cheltuielilor este asigurată de către conducătorul compartimentului financiar-contabil, în limita fondurilor disponibile.

Situațiile financiare anuale, inclusiv anexele la acestea, se prezintă de către primarul consiliului local spre aprobare consiliului local.

## **CAP. VII PATRIMONIUL, ACHIZIȚII ȘI INVESTIȚII PUBLICE LOCALE**

### **PATRIMONIUL**

Patrimoniul comunei este format din bunuri mobile și imobile care aparțin domeniului public al comunei, domeniului privat al acesteia, precum și drepturile și obligațiile cu caracter patrimonial.

Aparțin domeniului public local bunurile care, potrivit legii sau prin natura lor, sunt de uz sau de interes public și nu sunt declarate prin lege de uz sau de interes public național sau local.

Bunurile ce fac parte din domeniul public sunt inalienabile, imprescriptibile și inesizabile.

Domeniul privat este alcătuit din bunuri mobile și imobile, altele decât cele din domeniul public, intrate în proprietatea comunei prin modalitățile prevăzute de lege.

Toate bunurile aparținând consiliului local și instituțiilor din subordine sunt supuse inventarierii anuale. Primarul prezintă anual un raport asupra situației gestionării bunurilor. Consiliul local hotărăște ca bunurile ce aparțin domeniului public sau privat, de interes local, după caz, să fie date în administrarea regiilor autonome și instituțiilor publice, să fie concesionate ori să fie închiriate. Acestea hotărăsc cu privire la cumpărarea unor bunuri ori la vânzarea bunurilor ce fac parte din domeniul privat, în condițiile legii.

Vânzarea, concesionarea și închirierea se fac prin licitație publică, organizată în condițiile legii.

## **ACHIZIȚIILE PUBLICE**

Consiliul local poate contracta prin licitație efectuarea de lucrări și servicii de utilitate publică, în limita sumelor aprobate prin bugetul local.

Lucrările de construcții și reparații de interes public, finanțate din bugetul comunei, se execută numai pe baza unor documentații tehnico-economice avizate sau aprobate, după caz, de consiliul local și numai pe baza unei licitații publice, în limitele și în condițiile prevăzute de lege.

Documentațiile de urbanism și amenajare a teritoriului privind comuna se elaborează, se aproba și se finanțează în conformitate cu prevederile legii.

Procedurile de atribuire a contractului de achiziție publică sunt:

- a) licitația deschisă;
- b) licitația restrânsă;
- c) dialogul competitiv;
- d) negocierea;
- e) cererea de oferte.

Primăria comunei Mosna are dreptul de a achiziționa direct produse, servicii sau lucrări, în măsura în care valoarea achiziției, estimată nu depășește echivalentul în lei a 10.000 euro pentru fiecare produs, serviciu sau lucrare. Achiziția se realizează pe baza de document justificativ care, în acest caz, se considera a fi contract de achiziție publică.

Este interzisă divizarea contractului de achiziție publică în mai multe contracte distincte de valoare mai mică și nici de a utiliza metode de calcul care să conducă la o subevaluare a valorii estimate a contractului de achiziție publică.

Estimarea valorii contractului de achiziție publică se face pe baza calculării și însumării tuturor sumelor plătibile pentru îndeplinirea contractului respectiv, fără taxa pe valoarea adăugată, luând în considerare orice forme de opțiuni și, în măsura în care acestea pot fi anticipate la momentul estimării, orice eventuale suplimentari sau majorări ale valorii contractului. Valoarea estimată a contractului de achiziție publică trebuie să fie determinată înainte de inițierea procedurii de atribuire a contractului respectiv.

În cazul în care consiliul local își propune să achiziționeze lucrări pentru care urmează să pună la dispoziție executantului materiale, utilaje, echipamente tehnologice sau orice alte amenajări și dotări necesare execuției lucrărilor, atunci valoarea estimată a respectivului contract de lucrări trebuie să includă atât costul lucrării care urmează să se execute, cât și valoarea totală a facilităților menționate.

## **INVESTIȚIILE PUBLICE**

Cheltuielile pentru investiții publice și alte cheltuieli de investiții finanțate din fonduri publice se cuprind în proiectele de buget, în baza programului de investiții publice, care se prezintă ca anexă la bugetul inițial și, respectiv, rectificat, și se aproba de către consiliul local.

### **Informații privind programele de investiții publice**

Pentru fiecare obiectiv inclus în programul de investiții sunt prezentate informații financiare și nefinanciare.

Primarul, pe propria răspundere, actualizează și aproba valoarea fiecărui obiectiv de investiții nou sau în continuare, indiferent de sursele de finanțare ori de competența de aprobare a acestora, în funcție de evoluția indicilor de prețuri. Aceasta operațiune este supusă controlului financiar preventiv propriu.

### **Condiții pentru includerea investițiilor în proiectul de buget al consiliului local.**

Obiectivele de investiții și celelalte cheltuieli asimilate investițiilor se cuprind în programele de investiții anuale, anexe la buget, numai dacă, în prealabil, documentațiile tehnico-economice, respectiv notele de fundamentare privind necesitatea și oportunitatea efectuării cheltuielilor asimilate investițiilor, au fost elaborate și aprobate potrivit dispozițiilor legale.

Primarul stabilește prioritățile în repartizarea sumelor pe fiecare obiectiv înscris în programul de investiții, în limita fondurilor cuprinse în proiectul de buget cu aceasta destinație, asigurând totodată realizarea obiectivelor de investiții în cadrul duratelor de execuție aprobate.

### **Monitorizarea proiectelor de investiții**

În situația în care, pe parcursul execuției bugetare, din motive obiective, implementarea unui proiect de investiții nu se poate realiza conform proiectului bugetar, primarul poate propune consiliului local, până la data de 31 octombrie, aprobarea redistribuirii fondurilor între proiectele înscrise în programul de investiții.

ROBA EUGEN PRIMAR